

**Uždaroji akcinė bendrovė  
Dzūkijos vandenys**

***2025 metų finansinių ataskaitų  
audito nepriklausomo auditoriaus  
išvada ir audito ataskaita***

***BALTIJOS AUDITAS ir ko***

***2026***

## TURINYS

NEPRIKLAUSOMO AUDITORIAUS IŠVADA .....	3
AUDITO ATASKAITA .....	5
1. IŽANGINĖ DALIS .....	5
2. NEPRIKLAUSOMUMAS.....	5
3. AUDITO APIMTIS .....	5
4. AUDITO ATASKAITOS NAUDOJIMO APRIBOJIMAS.....	6
5. AUDITO ATLIKIMO METODIKA, APIMTIS IR LAIKAS.....	6
6. AUDITORIAUS IŠVADOS MODIFIKAVIMO PRIEŽASČIŲ APRAŠYMAS .....	7
7. FINANSINĖS ATASKAITOS IR PASIŪLYMAI JŲ TOBULINIMUI .....	7
8. VIDAUS KONTROLĖ.....	8
9. PASTEBĖJIMAI DĖL SPECIFINIŲ REIKALAVIMŲ, NUSTATYTŲ ATSKIRUOSE TEISĖS AKTUOSE, LAIKYMOSI .....	9
10. KITI ĮMONĖS VALDYMUI SVARBŪS DALYKAI.....	9
11. KITI FINANSINIŲ ATASKAITŲ AUDITO SUTARTYJE NUMATYTI DALYKAI .....	10

### PRIEDAI:

1. METINĖS FINANSINĖS ATASKAITOS:
  - 1.1. BALANSAS
  - 1.2. PELNO (NUOSTOLIŲ) ATASKAITA
  - 1.3. PINIGŲ SRAUTŲ ATASKAITA
  - 1.4. NUOSAVO KAPITALO POKYČIŲ ATASKAITA
  - 1.5. AIŠKINAMASIS RAŠTAS
2. ĮMONĖS VADOVYBĖS ATASKAITA

## **NEPRIKLAUSOMO AUDITORIAUS IŠVADA**

### **UAB „Dzūkijos vandenys“ akcininkams ir vadovybei**

#### **Nuomonė**

Mes atlikome UAB „Dzūkijos vandenys“ (toliau – Įmonė) finansinių ataskaitų, kurias sudaro 2025 m. gruodžio 31 d. balansas ir tą dieną pasibaigusių metų pelno (nuostolių) ataskaita, pinigų srautų ataskaita, nuosavo kapitalo pokyčių ataskaita, aiškinamasis raštas, įskaitant reikšmingų apskaitos metodų santrauką, auditą.

Mūsų nuomone, pridėtos finansinės ataskaitos visais reikšmingais atžvilgiais teisingai pateikia Įmonės 2025 m. gruodžio 31 d. finansinę padėtį, tą dieną pasibaigusių metų finansinius veiklos rezultatus ir pinigų srautus pagal Lietuvos finansinės atskaitomybės standartus.

#### **Pagrindas nuomonei pareikšti**

Auditą atlikome pagal tarptautinius audito standartus (toliau – TAS). Mūsų atsakomybė pagal šiuos standartus išsamiai apibūdinta šios išvados skyriuje „Auditoriaus atsakomybė už finansinių ataskaitų auditą“. Mes esame nepriklausomi nuo Įmonės vadovaujantis etikos reikalavimais, numatytais Lietuvos Respublikos finansinių ataskaitų audito ir kitų užtikrinimo paslaugų įstatyme, kuris yra taikytinas atliekant finansinių ataskaitų auditą Lietuvos Respublikoje ir Tarptautinių apskaitos specialistų etikos standartų valdybos išleistu Tarptautiniu apskaitos profesionalų etikos kodeksu (įskaitant tarptautinius nepriklausomumo standartus) (toliau – TASESV kodeksas). Mes taip pat laikėmės kitų etikos reikalavimų, susijusių su Lietuvos Respublikos finansinių ataskaitų audito ir kitų užtikrinimo paslaugų įstatymu ir TASESV kodeksu. Mes tikime, kad mūsų surinkti audito įrodymai yra pakankami ir tinkami mūsų nuomonei pagrįsti.

#### **Kita informacija**

Kitą informaciją sudaro informacija, pateikta Įmonės vadovybės ataskaitoje, tačiau ji neapima finansinių ataskaitų ir mūsų auditoriaus išvados apie jas. Vadovybė yra atsakinga už kitos informacijos pateikimą.

Mūsų nuomonė apie finansines ataskaitas neapima kitos informacijos ir mes nepateikiame jokios formos užtikrinimo išvados apie ją, išskyrus kaip nurodyta toliau.

Atliekant finansinių ataskaitų auditą, mūsų atsakomybė yra perskaityti kitą informaciją ir apsvarstyti, ar yra reikšmingų neatitiktimų informacijai, pateiktai finansinėse ataskaitose, arba mūsų žinioms, pagrįstoms atliktu auditu, ir ar ji yra kitaip reikšmingai iškraipyta. Jeigu remdamiesi atliktu darbu pastebime reikšmingą kitos informacijos iškraipymą, mes turime atskleisti šį faktą. Mes neturime su tuo susijusių pastebėjimų.

Mes taip pat privalome įvertinti, ar Įmonės vadovybės ataskaitoje pateikta finansinė informacija atitinka tų pačių finansinių metų finansines ataskaitas bei ar vadovybės ataskaita buvo parengta laikantis taikomų teisinių reikalavimų. Mūsų nuomone, pagrįsta finansinių ataskaitų audito metu atliktu darbu, visais reikšmingais atžvilgiais:

- Įmonės vadovybės ataskaitoje pateikti finansiniai duomenys atitinka tų pačių finansinių metų finansinių ataskaitų duomenis; ir
- Įmonės vadovybės ataskaita buvo parengta laikantis LR įmonių ir įmonių grupių atskaitomybės įstatymo reikalavimų.

#### **Vadovybės ir už valdymą atsakingų asmenų atsakomybė už finansines ataskaitas**

Vadovybė yra atsakinga už šių finansinių ataskaitų parengimą ir teisingą pateikimą pagal Lietuvos finansinės atskaitomybės standartus ir tokią vidaus kontrolę, kokia, vadovybės nuomone, yra būtina finansinėms ataskaitoms parengti be reikšmingų iškraipymų dėl apgaulės ar klaidos.

Rengdama finansines ataskaitas vadovybė privalo įvertinti Įmonės gebėjimą tęsti veiklą ir atskleisti (jei būtina) dalykus, susijusius su veiklos tęstinumu ir veiklos tęstinumo apskaitos principo taikymu, išskyrus tuos atvejus, kai vadovybė ketina likviduoti Įmonę ar nutraukti veiklą, arba neturi kitų realių alternatyvų, tik taip pasielgti.

Už valdymą atsakingi asmenys privalo prižiūrėti Įmonės finansinių ataskaitų rengimo procesą.

### **Auditoriaus atsakomybė už finansinių ataskaitų auditą**

Mūsų tikslas yra gauti pakankamą užtikrinimą dėl to, ar finansinės ataskaitos kaip visuma nėra reikšmingai iškraipytos dėl apgaulės ar klaidos, ir išleisti auditoriaus išvadą, kurioje pateikiama mūsų nuomonė. Pakankamas užtikrinimas – tai aukšto lygio užtikrinimas, o ne garantija, kad reikšmingą iškraipymą, jeigu jis yra, visada galima nustatyti per auditą, kuris atliekamas pagal TAS. Iškraipymai, kurie gali atsirasti dėl apgaulės ar klaidos, laikomi reikšmingais, jeigu galima pagrįstai numatyti, kad atskirai ar kartu jie gali turėti didelės įtakos vartotojų ekonominiams sprendimams, priimamiems remiantis finansinėmis ataskaitomis.

Atlikdami auditą pagal TAS, viso audito metu priėmėme profesinius sprendimus ir laikėmės profesinio skepticizmo principo. Mes taip pat:

- Nustatėme ir įvertinome finansinių ataskaitų reikšmingo iškraipymo dėl apgaulės arba klaidų riziką, suplanavome ir atlikome procedūras kaip atsaką į tokią riziką ir surinkome pakankamų tinkamų audito įrodymų mūsų nuomonei pagrįsti. Reikšmingo iškraipymo dėl apgaulės neaptikimo rizika yra didesnė nei reikšmingo iškraipymo dėl klaidų neaptikimo rizika, nes apgaule gali būti sukčiavimas, klastojimas, tyčinis praleidimas, klaidingas aiškinimas arba vidaus kontrolių nepaisymas.
- Supratome su auditu susijusias vidaus kontroles, kad galėtume suplanuoti konkrečiomis aplinkybėmis tinkamas audito procedūras, o ne tam, kad galėtume pareikšti nuomonę apie Įmonės vidaus kontrolės veiksmingumą.
- Įvertinome taikomų apskaitos metodų tinkamumą ir vadovybės atliktų apskaitinių vertinimų bei su jais susijusių atskleidimų pagrįstumą.
- Padarėme išvadą dėl taikomo veiklos tęstinumo apskaitos principo tinkamumo ir dėl to, ar, remiantis surinktais įrodymais, egzistuoja su įvykiais ar sąlygomis susijęs reikšmingas neapibrėžtumas, dėl kurio gali kilti reikšmingų abejonių dėl Įmonės gebėjimo tęsti veiklą. Jeigu padarome išvadą, kad toks reikšmingas neapibrėžtumas egzistuoja, auditoriaus išvadoje privalome atkreipti dėmesį į susijusius atskleidimus finansinėse ataskaitose arba, jeigu tokių atskleidimų nepakanka, turime modifikuoti savo nuomonę. Mūsų išvados pagrįstos audito įrodymais, kuriuos surinkome iki auditoriaus išvados datos. Tačiau, būsimi įvykiai ar sąlygos gali lemti, kad Įmonė negalės toliau tęsti savo veiklos.
- Įvertinome bendrą finansinių ataskaitų pateikimą, struktūrą ir turinį, įskaitant atskleidimus, ir tai, ar finansinėse ataskaitose pateikti pagrindžiantys sandoriai ir įvykiai taip, kad atitiktų teisingo pateikimo koncepciją.

Mes, be visų kitų dalykų, privalome informuoti už valdymą atsakingus asmenis apie audito apimtį ir atlikimo laiką bei reikšmingus audito pastebėjimus, įskaitant svarbius vidaus kontrolės trūkumus, kuriuos nustatėme audito metu.

UAB „Baltijos auditas“ ir ko  
Audito įmonės pažymėjimo Nr. 001435

Auditorius Šarūnas Gintilas  
Auditoriaus pažymėjimo Nr. 000349

2026-03-20  
Konstitucijos pr. 9-63, Vilnius

Audito ataskaitos struktūra ir sudėtis atitinka 2018-12-04 d. Lietuvos auditorių rūmų prezidiumo nutarimu Nr. 1.4-48 patvirtintus reikalavimus audito ataskaitai.

## AUDITO ATASKAITA

### UAB „Dzūkijos vandenys“ akcininkams ir vadovybei

#### 1. IŽANGINĖ DALIS

Mes atlikome UAB „Dzūkijos vandenys“ (toliau – Įmonė) finansinių ataskaitų, kurias sudaro 2025 m. gruodžio 31 dienos balansas ir tą dieną pasibaigusių metų pelno (nuostolių) ataskaita, pinigų srautų ataskaita, nuosavo kapitalo pokyčių ataskaita bei aiškinamasis raštas, įskaitant reikšmingų apskaitos metodų santrauką (toliau – finansinės ataskaitos), auditą. Finansinės ataskaitos parengtos pagal Lietuvos finansinės atskaitomybės standartus.

#### 2. NEPRIKLAUSOMUMAS

Mes patvirtiname, kad teisės aktų nustatyta auditą atliekantis auditorius ir audito įmonė buvo nepriklausomi nuo Įmonės pagal Tarptautinių apskaitos specialistų etikos standartų valdybos išleistą Tarptautinį apskaitos profesionalų etikos kodeksą (įskaitant tarptautinius nepriklausomumo standartus) (toliau – TASESV kodeksas) ir Lietuvos Respublikos finansinių ataskaitų audito ir kitų užtikrinimo paslaugų įstatymo reikalavimus, susijusius su auditu Lietuvos Respublikoje, ir laikėsi kitų etikos reikalavimų, susijusių su Lietuvos Respublikos finansinių ataskaitų audito ir kitų užtikrinimo paslaugų įstatymu ir TASESV kodeksu.

#### 3. AUDITO APIMTIS

Audito ataskaitoje yra pateikti tik tie reikšmingi dalykai, kuriuos pastebėjome audito metu, ir aptariami audito metu nustatyti Įmonės valdymui ar priežiūrai svarbūs dalykai. Planuojant ir atliekant finansinių ataskaitų auditą nėra siekiama nustatyti visus Įmonės valdymui ar priežiūrai svarbius dalykus, todėl audito metu paprastai nenustatomi visi tokie dalykai.

#### 4. AUDITO ATASKAITOS NAUDOJIMO APRIBOJIMAS

Ši audito ataskaita skiriama išskirtinai UAB „Džūkijos vandenys“ vadovybės bei akcininkų naudojimui ir negali būti naudojama kitiems tikslams. Ši ataskaita negali būti pateikta jokiai trečiai šaliai be išankstinio rašytinio UAB „Baltijos auditas“ ir ko sutikimo, išskyrus Lietuvos Respublikos įstatymuose numatytus privalomus auditoriaus išvados ir audito ataskaitos pateikimo atvejus.

#### 5. AUDITO ATLIKIMO METODIKA, APIMTIS IR LAIKAS

Auditą, vadovaudamiesi Lietuvos Respublikos finansinių ataskaitų audito ir kitų užtikrinimo paslaugų įstatymu, mes atlikome pagal tarptautinius audito standartus (toliau – TAS), kuriuos nustato Tarptautinė buhalterių federacija.

Šie Standartai reikalauja, kad mes laikytumėmės profesinės etikos reikalavimų ir planuotume bei atliktume auditą taip, kad gautume pakankamą užtikrinimą dėl to, ar finansinės ataskaitos kaip visuma nėra reikšmingai iškraipytos dėl apgaulės ar klaidos, ir išleisti auditoriaus išvadą, kurioje pateikiama mūsų nuomonė. Mūsų atsakomybė pagal TAS išsamiai apibūdinta Įmonės nepriklausomo auditoriaus išvados skyriuje „Auditoriaus atsakomybė už finansinių ataskaitų auditą“.

Įmonės vadovybė yra atsakinga už Įmonės finansinių ataskaitų parengimą ir teisingą pateikimą pagal Lietuvos finansinės atskaitomybės standartus ir tokią vidaus kontrolę, kuri, vadovybės nuomone, yra būtina finansinėms ataskaitoms parengti be reikšmingų iškraipymų dėl apgaulės ir klaidos.

Įmonės finansiniai metai yra kalendoriniai metai. 2025 m. finansinės ataskaitos apima laikotarpį nuo 2025 m. sausio 1 d. iki 2025 m. gruodžio 31 d. imtinai.

Finansinėse ataskaitose pateikiami 2024 ir 2025 finansinių metų lyginamieji duomenys. Įmonės 2025 metų finansinės ataskaitos parengtos pagal Lietuvos Respublikoje galiojančius teisės aktus, reglamentuojančius buhalterinę apskaitą ir finansinių ataskaitų sudarymą, bei Lietuvos finansinės atskaitomybės standartus, darant prielaidą, kad Įmonės veiklos laikotarpis neribotas ir jos nenumatoma likviduoti.

Finansinių ataskaitų audito paskirtis nustatyti, ar:

- finansinės ataskaitos visais reikšmingais atvejais teisingai pateikia Įmonės finansinę būklę ir veiklos rezultatus ir pinigų srautus pagal Lietuvos finansinės atskaitomybės standartus;
- finansinės ataskaitos parengtos pagal teisės aktus, reglamentuojančius buhalterinę apskaitą ir finansinių ataskaitų sudarymą;
- ar Įmonės vadovybės ataskaita parengta laikantis LR įmonių ir įmonių grupių atskaitomybės įstatymo reikalavimų bei ar vadovybės ataskaitoje pateikti finansiniai duomenys atitinka Įmonės tų pačių finansinių metų finansinių ataskaitų duomenis.

Auditas atliktas remiantis pagrindiniais auditorių veiklos principais, kurie yra: nepriklausomumas; sąžiningumas ir objektyvumas; profesinė kompetencija; konfidencialumas; atsakomybė visuomenei. Atliekamo audito tikslas buvo deramai įsitikinti, ar Įmonės finansinėse ataskaitose nėra reikšmingų informacijos iškraipymų. Įmonės vadovybės pareiškimuose buvo nurodyta, kad nebuvo jokių įvykdytų ar galimų įstatymų pažeidimų, kurie reikalautų jų pateikimo finansinių atskaitų pastabose arba galimo nuostolio įvertinimo finansinėse ataskaitose, taip pat buvo atskleista visa informacija, reikalinga apgaulėi nustatyti ir įvertinti rizikai, kad finansinės ataskaitos gali būti reikšmingai iškraipytos dėl apgaulės. Vadovybės pareiškimuose nurodyta, kad nebuvo įstatymų ir teisės aktų nesilaikymo ar įtariamo nesilaikymo atvejų, kurių įtaka turėtų būti apsvarstyta rengiant finansines ataskaitas.

Audito metu buvo atliktos finansinių atskaitų sumas ir atskleidimus pagrindžiančių įrodymų gavimo procedūros. Pasirinktos procedūros priklauso nuo auditoriaus profesinio sprendimo, įskaitant finansinių atskaitų reikšmingo iškraipymo rizikos dėl apgaulės ar dėl klaidos, įvertinimą. Įvertindamas šią riziką, auditorius atsižvelgia į Įmonės vidaus kontrolės sistemą, kuri yra svarbi Įmonės finansinių atskaitų sudarymui ir teisingam jų pateikimui, kad galėtų parinkti esamomis aplinkybėmis tinkamas audito procedūras, bet ne tam, kad pareikštų nuomonę apie Įmonės vidaus kontrolės sistemos veiksmingumą. Audito metu taip pat buvo įvertintas taikytos apskaitos politikos tinkamumas, vadovybės atliktų apskaitinių įvertinimų pagrįstumas bei bendras finansinių atskaitų pateikimas.

Įmonės balanso kategorijos patikrintos taikant detaliuosius ir kontrolės priemonių testus. Detaliųjų ir kontrolės priemonių testų svyravimų, lyginant su ankstesniais metais, nenustatyta.

## **6. AUDITORIAUS IŠVADOS MODIFIKAVIMO PRIEŽASČIŲ APRAŠYMAS**

Auditoriaus išvada nebuvo modifikuota. Auditorius nepriklausomo auditoriaus išvadoje pateikė besąlyginę nuomonę, pateikdamas išvadą, kad pridėtos Įmonės finansinės ataskaitos visais reikšmingais atžvilgiais teisingai pateikia Įmonės 2025 m. gruodžio 31 d. finansinę padėtį, tą dieną pasibaigusį metų finansinius veiklos rezultatus ir pinigų srautus pagal Lietuvos finansinės atskaitomybės standartus. Rengiant finansines ataskaitas buvo atsižvelgta į visus apskaitos principų arba jų taikymo metodų pasikeitimus bei jų poveikį finansinių atskaitų sudarymui.

## **7. FINANSINĖS ATASKAITOS IR PASIŪLYMAI JŲ TOBULINIMUI**

Įmonėje taikoma apskaitos politika pagrįsta Lietuvos Respublikoje buhalterinę apskaitą ir finansinių atskaitų sudarymą reglamentuojančiais teisės aktais bei Lietuvos finansinės atskaitomybės standartais. 2025 m. finansinės ataskaitos parengtos vadovaujantis Lietuvos Respublikos finansinės apskaitos, LR įmonių ir įmonių grupių atskaitomybės ir kitais įstatymais bei Lietuvos finansinės atskaitomybės standartais. Įmonė rengia pilną finansinių

ataskaitų rinkinį.

Įmonės apskaitos politikoje vadovaujama įmonės tęstinos veiklos, kaupimo, apskaitos pastovumo principais. Prisilaikoma savalaikio pajamų ir sąnaudų pripažinimo principo. Įmonė pajamas ir sąnaudas pripažįsta vadovaujantis pajamų ir sąnaudų kaupimo principu.

Visos ūkinės finansinės operacijos pagrįstos apskaitos dokumentais. Įmonė naudoja specialius ir laisvos formos dokumentus. Visų ataskaitinio laikotarpio apskaitos dokumentų duomenys registruojami ir apibendrinami apskaitos registruose. Iki 2025 metų gruodžio 31 dienos visos ataskaitinio laikotarpio ūkinės operacijos nurodytos apskaitoje. Apskaitos duomenys tinkamai klasifikuojami pagal sandorių turinį ir apskaitomi šiai klasifikacijai skirtose sąskaitose.

Įmonės turto ir įsipareigojimų metinė (planinė) 2025 m. inventurizacija atlikta ir inventurizacijos komisija sudaryta vadovaujantis įmonės direktoriaus įsakymu. Inventurizacijos metu atlikta ilgalaikio ir trumpalaikio turto inventurizacija, skolų suderinimas, pasirašyti ir išsiųsti įsiskolinimų suderinimo aktai, įvertintas turto tinkamumas ir nuvertėjimas. Inventurizacijos rezultatai nustatyta tvarka atvaizduoti 2025 metų finansinėje apskaitoje.

Esminių pasiūlymų dėl įmonės apskaitos politikos keitimo bei finansinių ataskaitų tobulinimo nepateikėme.

## **8. VIDAUS KONTROLĖ**

Už vidaus kontrolės sistemos efektyvumą, klaidų ir apgaulės išaiškinimą atsakinga Įmonės vadovybė. Tinkama vidaus kontrolės sistema padeda užtikrinti veiklos efektyvumą, mažina riziką dėl klaidų bei apgaulės galimybes.

Įmonės vidaus kontrolės sistemą sudaro: kontrolės funkcijų paskirstymas ir reglamentavimas, kontrolės veiksmų ir procedūrų organizavimas, kontrolės stebėseną. Įmonės vidaus kontrolę užtikrina vadovybės sudaryta kompleksinė taisyklių ir procedūrų sistema, kuri sudaro sąlygas veiksmingam vadovavimui, turto apsaugai, klaidų ir apgaulės prevencijai, apskaitos registru teisingumui ir išbaigtumui bei patikimos finansinės informacijos parengimui laiku.

Įmonės darbuotojų darbas organizuojamas vadovaujantis įmonės įstatais, įmonės visuotinio akcininkų susirinkimo nutarimais, įmonės valdybos nutarimais, įmonės vadovo įsakymais, įmonės vidaus darbo tvarkos taisyklėmis, įmonės organizacine struktūra, patvirtinta įmonės apskaitos politika, Lietuvos Respublikos įstatymais, LRV nutarimais ir kitais teisiniais aktais. Įmonėje yra nustatytos darbuotojų funkcijos ir atsakomybė, sudaryti ir įmonės vadovo patvirtinti darbuotojų pareiginiai nuostatai. Įsakymuose nustatyti įsipareigojimai kontroliuojami. Įmonėje yra patvirtintos vidaus darbo tvarkos taisyklės, su kuriomis supažindinami darbuotojai.

Įmonėje taikomos įvairios kredito riziką mažinančios ir prievolių įvykdymą užtikrinančios priemonės. Rizika valdoma reguliariai analizuojant skolininkų gebėjimą vykdyti

įsipareigojimus. Nustatant gautinų sumų realią vertę, pastoviai fiksuojamos ir analizuojamos debitorių skolos. Gautinų sumų nurašymo nuostoliai rizikos požiūriu laikomi verslo veiklos sąnaudomis, todėl Įmonė siekia minimizuoti tikėtinus nuostolius užtikrindama tinkamą vidaus kontrolę. Pirminės apsisaugojimo nuo šių nuostolių priemonės yra: tinkama vidaus procesų kūrimo, tobulinimo ir priežiūros praktika, patikima vidaus kontrolės sistema, rizikos apdraudimas ir veiklos pelnas.

Informacinė sistema apima būdus ir įrašus, kurie: nustato ir registruoja visas teisėtas ūkines operacijas; laiku ir pakankamai išsamiai apibūdina ūkines operacijas, kas leidžia tinkamai grupuoti ūkines operacijas finansinėje atskaitomybėje; išmatuoja ūkinių operacijų vertę tokiu būdu, kuris leidžia užregistruoti jų tikrąją piniginę vertę finansinėje atskaitomybėje; nustato, kada įvyko ūkinės operacijos, kad ūkinės operacijos būtų priskiriamos teisingam atskaitiniam laikotarpiui; tinkamai atvaizduoja ūkines operacijas ir susijusius atskleidimus finansinėje atskaitomybėje. Apskaita tvarkoma kompiuteriniu būdu, įdiegta kompleksinė apskaitos programa. Apskaitos vedimo procedūros yra formalizuotos ir aprašytos apskaitos politikoje, atitinkamuose įmonės dokumentuose bei įmonės vadovo įsakymuose.

Vykdamas įmonės 2025 metų finansinių ataskaitų auditą, buvo įvertinti įmonės verslo rizikos veiksniai, audito rizikos ir jos komponentų: įgimtos rizikos, kontrolės rizikos ir aptikimo rizikos veiksniai, kurie gali turėti įtakos vertinant įmonės finansines ataskaitas. Audito metu nustatėme, kad Įmonės vidaus kontrolės sistema užtikrina priimtina žemo lygio audito riziką:

- Įmonės įgimta (veiklos) rizika, kad dėl verslo aplinkos ir veiklos organizavimo ypatumų, ūkinių operacijų atvaizdavimo dokumentuose ir apskaitos registruose yra reikšmingų informacijos iškraipymų, o finansinėse atskaitose yra reikšmingų klaidų, vertinama kaip maža;

- Įmonės kontrolės rizika, kad klaidos nebus laiku pastebėtos ar pataisytos apskaitos ir vidaus kontrolės sistemoje, vertinama kaip maža.

Įmonės vidaus kontrolė vertinama kaip pakankama, kadangi įmonės vadovybė planuoja ir organizuoja įmonės veiklą taip, kad įmonės tikslai ir uždaviniai būtų įgyvendinti veiksmingai ir ekonomiškai naudingai, o vadovybė gautų visą reikalingą informaciją įmonės valdymui ir veiklai. Įmonės apskaitos ir vidaus finansų kontrolės sistema įgalina efektyviai valdyti reikšmingų ūkinei veiklai ir finansinei atskaitomybei informacijos iškraipymų riziką. Įmonės vidaus finansų kontrolės sistemos ar apskaitos sistemos trūkumų nenustatėme.

## **9. PASTEBĖJIMAI DĖL SPECIFINIŲ REIKALAVIMŲ, NUSTATYTŲ ATSKIRUOSE TEISĖS AKTUOSE, LAIKYMOSI**

Įmonė nėra viešojo intereso įmonė, todėl specifinių reikalavimų, nustatytų atskiruose teisėse aktuose, nėra.

## **10. KITI ĮMONĖS VALDYMOI SVARBŪS DALYKAI**

Audito vykdymo metu nebuvo nustatyta svarbių įmonės valdymo trūkumų.

## **11. KITI FINANSINIŲ ATASKAITŲ AUDITO SUTARTYJE NUMATYTI DALYKAI**

Audito sutartyje nebuvo numatyta papildomų dalykų, į kuriuos reikėtų atkreipti dėmesį audito metu.

2026 m. kovo 20 d.  
Vilnius

UAB „Baltijos auditas“ ir ko  
Audito įmonės pažymėjimo Nr. 001435

Auditorius Šarūnas Gintilas  
Auditoriaus pažymėjimo Nr. 000349

**UAB "DŽŪKIJOS VANDENYS"**

(įmonės teisinė forma, pavadinimas)

*Kodas 149566841, Pulko g. 75, LT-62135 Alytus*

(kodas, buveinė (adresas))

*Juridinių asmenų registras VĮ Registrų centras Alytaus filialas*

(registras, kuriame kaupiami ir saugomi duomenys)

PATVIRTINTA

Visuotinio akcininkų susirinkimo

2026 m.

protokolu Nr.

**2025 M. GRUODŽIO 31 D. BALANSAS**2026-03-09 Nr. S-1693-26

(ataskaitos sudarymo data)

**METŲ**

(ataskaitinis laikotarpis)

**eurais**

(ataskaitos tikslumo lygis ir valiuta)

Eil. Nr.	Straipsniai	Pastabos Nr.	Ataskaitinis laikotarpis	Praėjęs ataskaitinis laikotarpis
	<b>TURTAS</b>			
<b>A.</b>	<b>ILGALAIKIS TURTAS</b>	<b>1.</b>	<b>51081810</b>	<b>52267739</b>
1.	NEMATERIALUSIS TURTAS		399341	400095
1.1.	Plėtros darbai		224702	255061
1.2.	Prestižas			
1.3.	Programinė įranga		93029	34172
1.4.	Koncesijos, patentai, licencijos, prekių ženklai ir panašios teisės		16814	34291
1.5.	Kitas nematerialusis turtas		36796	34607
1.6.	Sumokėti avansai		28000	41964
2.	MATERIALUSIS TURTAS	<b>2.</b>	<b>50502511</b>	<b>51687686</b>
2.1.	Zemė		-	-
2.2.	Pastatai ir statiniai		45285625	45723213
2.3.	Mašinos ir įranga		1756771	1782701
2.4.	Transporto priemonės		448850	519353
2.5.	Kiti įrenginiai, prietaisai ir įrankiai		2426656	2366911
2.6.	Investicinis turtas			
2.6.1.	Zemė			
2.6.2.	Pastatai			
2.7.	Sumokėti avansai ir vykdomi materialiojo turto statybos (gamvbos)		584609	1295508
3.	FINANSINIS TURTAS		-	-
3.1.	Įmonių grupės įmonių akcijos		-	-
3.2.	Paskolos įmonių grupės įmonėms		-	-
3.3.	Iš įmonių grupės įmonių gautinos sumos		-	-
3.4.	Asocijuotųjų įmonių akcijos		-	-
3.5.	Paskolos asocijuotosioms įmonėms		-	-
3.6.	Iš asocijuotųjų įmonių gautinos sumos		-	-
3.7.	Ilgalaikės investicijos		-	-
3.8.	Po vienu metų gautinos sumos		-	-
3.9.	Kitas finansinis turtas		-	-
4.	KITAS ILGALAIKIS TURTAS		179958	179958
4.1.	Atidėtojo pelno mokesčio turtas		179958	179958
4.2.	Biologinis turtas		-	-
4.3.	Kitas turtas		-	-
<b>B.</b>	<b>TRUMPALAIKIS TURTAS</b>		<b>2214710</b>	<b>2035600</b>
1.	ATSARGOS	<b>3.</b>	<b>387348</b>	<b>413090</b>
1.1.	Zaliavos, medžiagos ir komplektavimo detalės		347771	411960
1.2.	Nebaigta produkcija ir vykdomi darbai		-	-
1.3.	Produkcija		-	-
1.4.	Pirktos prekės, skirtos perparduoti		-	-
1.5.	Biologinis turtas		-	-
1.6.	Ilgalaikis materialusis turtas, skirtas parduoti		-	-
1.7.	Sumokėti avansai	3.3.	39577	1130
2.	PER VIENUS METUS GAUTINOS SUMOS	<b>4.</b>	<b>969055</b>	<b>846725</b>
2.1.	Pirkėjų skolos		967430	844314
2.2.	Įmonių grupės įmonių skolos		-	-

2.3.	Asocijuotųjų įmonių skolos		-	-
2.4.	Kitos gautinos sumos		1625	2411
3.	TRUMPALAIKĖS INVESTICIJOS		-	-
3.1.	Įmonių grupės įmonių akcijos		-	-
3.2.	Kitos investicijos		-	-
4.	PINIGAI IR PINIGŲ EKVIVALENTAI	5.	858307	775785
C.	ATEINANČIŲ LAIKOTARPIŲ ŠAŅAUDOS IR SUKAUPTOS PAJAMOS	3.3.	<b>133898</b>	<b>54151</b>
	TURTO IŠ VISO		<b>53430418</b>	<b>54357490</b>
	NUOSAVAS KAPITALAS IR ĮSIPAREIGOJIMAI			
D.	NUOSAVAS KAPITALAS		<b>27119499</b>	<b>26676482</b>
1.	KAPITALAS	6.	26685934	26685934
1.1.	Istatinis (pasirašytasis) arba pagrindinis kapitalas	6.1.	26685934	26685934
1.2.	Pasirašytasis neapmokėtas kapitalas (-)		-	-
1.3.	Savos akcijos, pajai (-)		-	-
2.	AKCIJŲ PRIEDAI			
3.	PERKAINOJIMO REZERVAS		-	-
4.	REZERVAI		21972	21972
4.1.	Privalomasis rezervas arba atsargos (rezervinis) kapitalas	6.2.		
4.2.	Savoms akcijoms įsigyti	6.2.	21972	21972
4.3.	Kiti rezervai	6.2.		
5.	NEPASKIRSTYTASIS PELNAS (NUOSTOLIAI)		411593	(31424)
5.1.	Ataskaitinių metų pelnas (nuostoliai)	6.3.	443017	95890
5.2.	Ankstesnių metų pelnas (nuostoliai)		(31424)	(127314)
E.	DOTACIJOS, SUBSIDIJOS	7.	<b>23181530</b>	<b>24048037</b>
F.	ATIDĖJINIAI	8.	<b>10000</b>	<b>10000</b>
1.	Pensijų ir panašių įsipareigojimų atidėjiniai			
2.	Mokesčių atidėjiniai			
3.	Kiti atidėjiniai		10000	10000
G.	MOKĖTINOS SUMOS IR KITI ĮSIPAREIGOJIMAI	9.1.	<b>3119389</b>	<b>3622971</b>
1.	PO VIENŲ METŲ MOKĖTINOS SUMOS IR KITI ILGALAIKIAI ĮSIPAREIGOJIMAI		1910887	2210276
1.1.	Skoliniai įsipareigojimai			
1.2.	Skolos kredito įstaigoms	9.2.	1910887	2210276
1.3.	Gauti avansai		-	-
1.4.	Skolos tiekėjams		-	-
1.5.	Pagal vekselius ir čekius mokėtinos sumos		-	-
1.6.	Įmonių grupės įmonėms mokėtinos sumos		-	-
1.7.	Asocijuotosioms įmonėms mokėtinos sumos		-	-
1.8.	Kitos mokėtinos sumos ir ilgalaikiai įsipareigojimai		-	-
2.	PER VIENUS METUS MOKĖTINOS SUMOS IR KITI TRUMPALAIKIAI ĮSIPAREIGOJIMAI	9.1.	1208502	1412695
2.1.	Skoliniai įsipareigojimai	9.2.	299389	299389
2.2.	Skolos kredito įstaigoms	9.2.	8852	9716
2.3.	Gauti avansai	9.5.	30322	34660
2.4.	Skolos tiekėjams	9.7.	130264	331950
2.5.	Pagal vekselius ir čekius mokėtinos sumos		-	-
2.6.	Įmonių grupės įmonėms mokėtinos sumos		-	-
2.7.	Asocijuotosioms įmonėms mokėtinos sumos		-	-
2.8.	Pelno mokesčio įsipareigojimai		-	-
2.9.	Su darbo santykiais susiję įsipareigojimai	9.3.	253466	241012
2.10.	Kitos mokėtinos sumos ir trumpalaikiai įsipareigojimai	9.4.	486209	495968
H.	SUKAUPTOS ŠAŅAUDOS IR ATEINANČIŲ LAIKOTARPIŲ PAJAMOS			
	NUOSAVO KAPITALO IR ĮSIPAREIGOJIMŲ IŠ VISO		<b>53430418</b>	<b>54357490</b>

Direktorius

Vyriausioji buhalterė



Jurijus Červiakovskis

Virginija Janušonienė

**UAB "DZŪKIJOS VANDENYS"**

(įmonės teisinė forma, pavadinimas)

*Kodas 149566841, Pulko g. 75, LT-62135 Alytus*

kodas, buveinė (adresas)

*Juridinių asmenų registras VĮ Registrų centras Alytaus filialas*

registras, kuriame kaupiami ir saugomi duomenys

PATVIRTINTA

Visuotinio akcininkų susirinkimo  
2026 m.

protokolu Nr.

**2025 M. GRUODŽIO 31 D. PELNO (NUOSTOLIŲ) ATASKAITA**

2026-03-09 Nr. S-1693-26

(ataskaitos sudarymo data)

**METU**

(ataskaitinis laikotarpis)

**Eurai**

(ataskaitos tikslumo lygis ir valiuta)

Eil. Nr.	Straipsniai	Pastabos Nr.	Ataskaitinis laikotarpis	Praėjęs ataskaitinis laikotarpis
1.	Pardavimo pajamos	10.1.	8354591	7454926
2.	Pardavimo savikaina	10.4.	(5138777)	(4762577)
3.	Biologinio turto tikrosios vertės pokytis		-	-
4.	<b>BENDRASIS PELNAS (NUOSTOLIAI)</b>		<b>3215814</b>	<b>2692349</b>
5.	Pardavimo sąnaudos	10.5.	(767821)	(636967)
6.	Bendrosios ir administracinės sąnaudos	10.6.	(2157293)	(1964715)
7.	Kitos veiklos rezultatai	11.	208567	72679
8.	Investicijų į patronuojančiosios, patronuojamųjų ir asocijuotųjų įmonių akcijas pajamos		-	-
9.	Kitų ilgalaikių investicijų ir paskolų pajamos		-	-
10.	Kitos palūkanų ir panašios pajamos	12.	1393	544
11.	Finansinio turto ir trumpalaikių investicijų vertės sumažėjimas		-	-
12.	Palūkanų ir kitos panašios sąnaudos	12.	(57643)	(68000)
13.	<b>PELNAS (NUOSTOLIAI) PRIEŠ APMOKESTINIMĄ</b>		<b>443017</b>	<b>95890</b>
14.	Pelno mokestis			
15.	<b>GRYNASIS PELNAS (NUOSTOLIAI)</b>		<b>443017</b>	<b>95890</b>

Direktorius

Vyriausioji buhalterė



Jurijus Červiakovskis

Virginija Janušonienė

**UAB "DZUKIJOS VANDENYS"**

(įmonės teisinė forma, pavadinimas)

Kodas 149566841, Pulko g. 75, LT-62135 Alytus

kodas, buveinė (adresas)

Juridinių asmenų registras VĮ Registrų centras Alytaus filialas

registras, kuriame kaupiami ir saugomi duomenys

PATVIRTINTA

Visuotinio akcininkų susirinkimo

2026 m.

protokolu Nr.

**2025 M. GRUODŽIO 31 D. PINIGŲ SRAUTŲ ATASKAITA**

2026-03-09 Nr. S-1693-26

(ataskaitos sudarymo data)

**METU**

Eurais


(ataskaitinis laikotarpis)

(ataskaitos tikslumo lygis ir valiuta)

Eil. Nr.	Straipsniai	Pastabos Nr.	Ataskaitinis laikotarpis	Praėjęs ataskaitinis laikotarpis
<b>1.</b>	<b>Pagrindinės veiklos pinigų srautai</b>			
1.1.	Grynasis pelnas (nuostoliai)		443017	95890
1.2.	Nusidėvėjimo ir amortizacijos sąnaudos		1879102	1740595
1.3.	Ilgalaikio materialiojo ir nematerialiojo turto perleidimo rezultatu eliminavimas			
1.4.	Finansinės ir investicinės veiklos rezultatų eliminavimas		56250	67456
1.5.	Kitų nepiniginių sandorių rezultatų eliminavimas			
1.6.	Iš įmonių grupės įmonių ir asocijuotųjų įmonių gautinų sumų sumažėjimas (padidėjimas)			
1.7.	Kitų po vieno metų gautinų sumų sumažėjimas (padidėjimas)			
1.8.	Atidėtojo pelno mokesčio turto sumažėjimas (padidėjimas)			
1.9.	Atsargų, išskyrus sumokėtus avansus, sumažėjimas (padidėjimas)		64189	(15151)
1.10.	Sumokėtų avansų sumažėjimas (padidėjimas)		(38447)	23157
1.11.	Pirkėjų skolų sumažėjimas (padidėjimas)		(123116)	(163571)
1.12.	Įmonių grupės įmonių ir asocijuotųjų įmonių skolų sumažėjimas (padidėjimas)			
1.13.	Kitų gautinų sumų sumažėjimas (padidėjimas)		786	12050
1.14.	Trumpalaikių investicijų sumažėjimas (padidėjimas)			
1.15.	Ateinančių laikotarpių sąnaudų ir sukauptų pajamų sumažėjimas (padidėjimas)		(79747)	6765
1.16.	Atidėjinių padidėjimas (sumažėjimas)			
1.17.	Ilgalaikių skolų tiekėjams ir gautų avansų padidėjimas (sumažėjimas)			
1.18.	Pagal vekselius ir čekius po vieno metų mokėtinų sumų			
1.19.	Ilgalaikių skolų įmonių grupės įmonėms ir asocijuotosioms įmonėms padidėjimas (sumažėjimas)			
1.20.	Trumpalaikių skolų tiekėjams ir gautų avansų padidėjimas (sumažėjimas)		(206024)	(458687)
1.21.	Pagal vekselius ir čekius per vienus metus mokėtinų sumų padidėjimas (sumažėjimas)			
1.22.	Trumpalaikių skolų įmonių grupės įmonėms ir asocijuotosioms įmonėms padidėjimas (sumažėjimas)			
1.23.	Pelno mokesčio įsipareigojimų padidėjimas (sumažėjimas)			
1.24.	Su darbo santykiais susijusių įsipareigojimų padidėjimas (sumažėjimas)		12454	(27002)
1.25.	Kitų mokėtinų sumų ir įsipareigojimų padidėjimas (sumažėjimas)		(9759)	214603

Eil. Nr.	Straipsniai	Pastabos Nr.	Ataskaitinis laikotarpis	Praėjęs ataskaitinis laikotarpis
1.26.	Sukauptų sąnaudų ir ateinančių laikotarpių pajamų padidėjimas (sumažėjimas)			
	<b>Grynieji pagrindinės veiklos pinigų srantai</b>		<b>1998705</b>	<b>1496105</b>
<b>2.</b>	<b>Investicinės veiklos pinigų srantai</b>			
2.1.	Ilgalaikio turto, išskyrus investicijas, įsigijimas		(1532229)	(1287733)
2.2.	Ilgalaikio turto, išskyrus investicijas, perleidimas		505	183
2.3.	Ilgalaikių investicijų įsigijimas			
2.4.	Ilgalaikių investicijų perleidimas			
2.5.	Paskolų suteikimas			
2.6.	Paskolų susigrąžinimas			
2.7.	Gauti dividendai, palūkanos		-	-
2.8.	Kitas investicinės veiklos pinigų srautų padidėjimas		1393	544
2.9.	Kitas investicinės veiklos pinigų srautų sumažėjimas		(2583)	(3310)
	<b>Grynieji investicinės veiklos pinigų srantai</b>		<b>(1532914)</b>	<b>(1290316)</b>
<b>3.</b>	<b>Finansinės veiklos pinigų srantai</b>			
3.1.	Pinigų srantai, susiję su įmonės savininkais		-	-
3.1.1.	Akcijų išleidimas			
3.1.2.	Savininkų įnašai nuostoliams padengti			
3.1.3.	Savų akcijų supirkimas			
3.1.4.	Dividendų išmokėjimas			
3.2.	Pinigų srantai, susiję su kitais finansavimo šaltiniais		(383269)	286724
3.2.1.	Finansinių skolų padidėjimas		-	557903
3.2.1.1.	Paskolų gavimas			557903
3.2.1.2.	Obligacijų išleidimas			
3.2.2.	Finansinių skolų sumažėjimas		(383269)	(271179)
3.2.2.1.	Paskolų grąžinimas		(304238)	(182517)
3.2.2.2.	Obligacijų supirkimas			
3.2.2.3.	Sumokėtos palūkanos		(55059)	(64690)
3.2.2.4.	Lizingo (finansinės nuomos) mokėjimai		(23972)	(23972)
3.2.3.	Kitų įmonės įsipareigojimų padidėjimas			
3.2.4.	Kitų įmonės įsipareigojimų sumažėjimas			
3.2.5.	Kitas finansinės veiklos pinigų srautų padidėjimas			
3.2.6.	Kitas finansinės veiklos pinigų srautų sumažėjimas			
	<b>Grynieji finansinės veiklos pinigų srantai</b>		<b>(383269)</b>	<b>286724</b>
<b>4.</b>	<b>Valiutų kursų pokyčio įtaka grynujų pinigų ir pinigų ekvivalentų likučiui</b>			
<b>5.</b>	<b>Grynasis pinigų srautų padidėjimas (sumažėjimas)</b>		<b>82522</b>	<b>492513</b>
<b>6.</b>	<b>Pinigai ir pinigų ekvivalentai laikotarpio pradžioje</b>		<b>775785</b>	<b>283272</b>
<b>7.</b>	<b>Pinigai ir pinigų ekvivalentai laikotarpio pabaigoje</b>		<b>858307</b>	<b>775785</b>

Direktorius  
Vyriausioji buhalterė




Jurijus Červikovskis  
Virginija Janušonienė





	Apmokėtas įstatinis arba pagrindinis kapitalas	Akcijų priedai	Savos akcijos (-)	Perkainojimo rezervas		Įstatymo numatyti rezervai		Kiti rezervai	Nepaskirstytasis pelnas (nuostoliai)	Iš viso
				Ilgalaikio materialiojo turto	Finansinio turto	Privalomasis arba atsargos (rezervinis) kapitalas	Savoms akcijoms įsigyti			
22. Ataskaitinio laikotarpio grynas pelnas (nuostoliai)									443017	443017
23. Dividendai										-
24. Kitos išmokos										-
25. Sudaryti rezervai										-
26. Panaudoti rezervai										-
27. Įstatinio kapitalo didinimas (mažinimas) arba pajininkų įnašai (pajų grąžinimas)										-
28. Kitas įstatinio arba pagrindinio kapitalo padidėjimas (sumažėjimas)										-
29. Įnašai nuostoliams padengti										-
<b>30. Likutis ataskaitinio laikotarpio pabaigoje</b>	<b>26685934</b>	-	-	-	-	-	<b>21972</b>	-	<b>411593</b>	<b>27119499</b>

Direktorius  
Vyriausioji buhalterė



Jurijus Červiakovskis  
Virginija Janušonienė

PATVIRTINTA  
Visuotinio akcininkų susirinkimo  
2026 m. d.  
protokolu Nr.

## 2025 METŲ FINANSINIŲ ATASKAITŲ AIŠKINAMASIS RAŠTAS

2026 m. kovo 9 d. Nr. S-1693-26

### I. BENDROJI DALIS

#### 1. Įregistravimo data

„Dzūkijos vandenys“ – uždaroji akcinė bendrovė, tiekianti geriamąjį vandenį Alytaus miesto gyventojams, surenkanti nuotekas bei lietaus vandenį ir valanti prieš išleidžiant į Nemuną. Bendrovė įregistruota 1991 m. kovo 27 dieną Alytaus miesto valdyboje. UAB „Dzūkijos vandenys“ reorganizuota pagal Alytaus miesto mero 1995-05-03 potvarkį Nr. 17 iš Alytaus valstybinės vandens tiekimo įmonės ir yra akcinio kapitalo įmonė.

Bendrovės rūšis: uždaroji akcinė bendrovė.

Įmonė įregistruota: Valstybės įmonės Registrų centro Alytaus filiale.

Įmonės registravimo pažymėjimo Nr. 003909.

Įmonės kodas 149566841.

PVM mokėtojo kodas LT495668410.

Geriamojo vandens tiekimo ir nuotekų tvarkymo veiklos licencijos Nr. L7-GVTNT-12.

Buveinė: Pulko g. 75, 62135 Alytus.

Bendrovės įstatinis kapitalas 2025-12-31 sudarė 26 685 934 Eur.

#### 2. Finansiniai metai

Bendrovės finansiniai metai prasideda sausio 1 d. ir baigiasi gruodžio 31 d.

#### 3. Bendrovės veikla

Pagrindinės veiklos objektas:

1. geriamojo vandens tiekimas ir nuotekų tvarkymas;
2. paviršinių (lietaus) nuotekų tvarkymas;
3. geriamojo vandens ir nuotekų laboratoriniai tyrimai;

#### 5. Darbuotojų skaičius

Vidutinis įmonės sąraše esančių darbuotojų skaičius 2024 metais 133 darbuotojai, 2025 metais 133 darbuotojai.

## **II. APSKAITOS POLITIKA**

### **1. Norminiai aktai, kuriais vadovaujantis parengtos finansinės ataskaitos**

1.1. Bendrovė apskaitą tvarko ir finansines ataskaitas rengia pagal šiuos reglamentuojančius teisės aktus:

- Lietuvos finansinės atskaitomybės standartus;
- LR įmonių ir įmonių grupių atskaitomybės įstatymą;
- LR akcinių bendrovių įstatymas;
- LR darbo kodeksas;
- LR civilinis kodeksas

### **2. Bendrovės apskaitos politika**

#### **2.1. Ilgalaikis turtas.**

Finansinėse ataskaitose ilgalaikis materialusis ir nematerialusis turtas atvaizduotas likutine verte, atėmus iš įsigijimo vertės sukauptą nusidėvėjimą (amortizaciją).

Įmonės veikloje naudojamas visiškai susidėvėjęs ilgalaikis turtas, kurio likutinė vertė lygi vienetui.

Ilgalaikis nematerialusis ir materialusis turtas nudėvimas taikant tiesiogiai proporcingą (tiesinį) nusidėvėjimo metodą.

#### **2.1.1. Nematerialusis turtas.**

Nematerialios substancijos turtas, skirtas naudoti bendrovės veikloje ilgiau nei vienerius metus, apskaitoje pripažįstamas nematerialiuoju turtu, jei atitinka šiuos pripažinimo kriterijus:

- a) pagrįstai tikėtina, kad bendrovė ateityje iš turto gaus ekonominės naudos;
- b) turto įsigijimo (pasigaminimo) savikainą galima patikimai įvertinti ir atskirti nuo kito turto vertės;
- c) bendrovė turtu disponuoja, jį kontroliuoja arba apriboja teisę juo naudotis kitiems asmenims.

Bendrovėje grupuojamas į šias grupes:

- plėtros darbai;
- prestižas;
- patentai, licenzijos;
- programinė įranga;
- kitas nematerialusis turtas.

Už licencijas sumokėtos sumos yra kapitalizuojamos ir amortizuojamos per licencijos galiojimo laikotarpį.

Naujos programinės įrangos įsigijimo kaštai yra kapitalizuojami ir pripažįstami nematerialiuoju ilgalaikiu turtu, jei šie kaštai nėra kompiuterinės įrangos sudedamoji dalis. Programinė įranga yra amortizuojama vidutiniškai per 5 metų laikotarpį.

Išlaidos, patirtos atstatant arba išlaikant numatomą ekonominę naudą iš turimų programinių sistemų veiklos, pripažįstamos laikotarpio, kai atliekami palaikymo ir priežiūros darbai, sąnaudomis.

### **2.1.2. Materialusis turtas.**

Bendrovėje įsigytas materialusis turtas priskiriamas ilgalaikiam, jeigu jis atitinka visus šiuos požymius:

- a) ketinama jį naudoti ilgiau nei vienerius metus;
- b) pagrįstai tikimasi gauti iš turto ekonominės naudos būsimaisiais laikotarpiais;
- c) galima patikimai nustatyti turto įsigijimo (pasigaminimo) savikainą;
- d) turto įsigijimo (pasigaminimo) savikaina yra ne mažesnė už visam ilgalaikiam materialiajam turtui nustatytą minimalią įsigijimo savikainą;
- e) bendrovei yra perduota visa rizika, susijusi su materialiuoju turtu.

Materialusis turtas bendrovėje skirstomas į šias grupes:

- žemė;
- pastatai ir statiniai;
- transporto priemonės;
- kita įranga, prietaisai, įrankiai ir įrenginiai;
- mašinos ir įrengimai;
- nebaigta statyba;
- kitas materialusis turtas.
- investicinis turtas

### **2.1.3. Finansinis turtas.**

Pirmą kartą pripažindama finansinį turtą, bendrovė įkainoja jį įsigijimo savikaina, t.y. už jį sumokėto atlygio verte. Sumokėto atlygio vertė nustatoma pagal visą už finansinį turtą sumokėtą pinigų sumą ar kito perduoto turto vertę. Atlygio vertė paprastai nustatoma remiantis sandorio kaina. Jei sudarant sandorį kaina nėra fiksuota, turto vertė nustatoma pagal rinkos kainas. Jei rinkos kainų neįmanoma patikimai nustatyti, atlygis įvertinamas diskontuotų visų būsimųjų pinigų srautų suma.

Finansiniu turtu bendrovėje laikomas šis ilgalaikis ir trumpalaikis turtas:

- Ilgalaikiu finansiniu turtu bendrovėje laikoma:
- paskolos asocijuotoms ir dukterinėms įmonėms;

- po vienerių metų gautinos sumos;
- kitas finansinis turtas;
- atidėto pelno mokesčio turtas;

Trumpalaikiu finansiniu turtu bendrovėje laikoma:

- trumpalaikės investicijos;
- terminuoti indėliai;
- kitas trumpalaikis turtas.

## **2.2. Trumpalaikis turtas**

Trumpalaikis turtas laikomas, tas kuris sunaudojamas pajamoms uždirbti per vienerius metus arba per vieną įmonės veiklos ciklą. Trumpalaikiui turtui priskiriamos atsargos, išankstiniai mokėjimai, per vienerius metus gautinos sumos, pinigai ir jų ekvivalentai, kurių naudojimo laikotarpis nėra ribotas, ir kitas turtas, kuris atitinka trumpalaikio turto apibrėžimą.

### **2.2.1. Atsargos.**

Atsargos tai trumpalaikis turtas: medžiagos, kuras, dokumentų blankai, prekės skirtos perparduoti, atsargos kelyje ir kitos atsargos.

Materialusis turtas, įmonės veikloje naudojamas ilgiau kaip vienerius metus, priskiriamas trumpalaikiam turtui – atsargoms, kai tokio turto vieneto vertė mažesnė už bendrovėje nustatytą minimalią ilgalaikio materialiojo turto vieneto vertę.

Apskaičiuodama sunaudotų, suteikiant paslaugas, parduodamų atsargų savikainą, bendrovė taiko FIFO būdą.

Nuolat apskaitomų atsargų būdas taikomas apskaitant visas atsargas.

### **2.2.2. Išankstiniai apmokėjimai.**

Bendrovėje išankstiniai apmokėjimai tiekėjams vykdomi pagal išankstinio apmokėjimo sąskaitas arba jeigu toks apmokėjimas numatytas sutartyje.

### **2.2.3. Gautinos sumos.**

Gautinomis sumomis laikoma teisė gauti pinigus ar kitą finansinį turtą iš kitos įmonės – gautini pinigai už tretiesiems asmenims parduotą produkciją, suteiktas paslaugas ar paskolas, išankstiniai mokėjimai už gautiną finansinį turtą ir kitos pagal sutartį užregistruotos skolos įmonei. Gautinomis sumomis bendrovėje laikomas šis trumpalaikis turtas:

- pirkėjų įsiskolinimas;
- kitos gautinos sumos.

Registruojant gautinas sumas apskaitoje jos turi būti įvertinamos įsigijimo savikaina, t.y. gautino atlygio verte.

Sudarant metines finansines ataskaitas gautinos sumos parodomos grynąja verte, t.y. atėmus abejotinų skolų dalį. Abejotinų skolų sąnaudos įtraukiamos į ataskaitinio laikotarpio pelno (nuostolių) ataskaitą. Bendrovė abejotinų skolų sąnaudoms įvertinti taiko tiesioginį abejotinų skolų sąnaudų įvertinimo būdą.

#### **2.2.4. Piniginis turtas.**

Piniginiam turtui priskiriami visi įmonės kasoje ir banke turimi pinigai ir pinigų ekvivalentai. Sandoriai užsienio valiuta pirminio pripažinimo metu turi būti įvertinami eurais pagal sandorio dienos valiutų kursą.

Valiutiniai piniginiai straipsniai balanse įvertinami eurais, taikant balanso sudarymo dienos valiutų kursą.

#### **2.3. Ateinančių laikotarpių sąnaudos.**

Sąnaudos už kurias bendrovė sumokėjo per ataskaitinį laikotarpį (iš anksto), tačiau jos pripažintos bus sekančiais ataskaitiniais laikotarpiais) balanse parodomos ateinančių laikotarpių sąnaudose ir sukauptų pajamų straipsniuose. Tai draudimo, atostoginių, ir kitos sąnaudos

#### **2.4. Nuosavas kapitalas.**

Bendrovės nuosavam kapitalui priskiriama:

- a) apmokėta įstatinio kapitalo dalis;
- b) akcijų priedai;
- c) perkainojimo rezervas (rezultatai);
- d) privalomasis rezervas;
- e) rezervas savoms akcijoms įsigyti;
- f) kiti rezervai;
- g) nepaskirstytasis pelnas (nuostoliai).

Įstatinio kapitalo dydis yra lygus visų Bendrovės įstatuose pasirašytų akcijų nominaliųjų verčių sumai. Visi nuosavo kapitalo pokyčiai parodomi nuosavo kapitalo pokyčių atsakaitoje.

#### **2.5. Dotacijos ir subsidijos.**

Apskaitoje pripažįstamos dvi dotacijų (subsidijų) rūšys:

a) dotacijoms (subsidijoms), susijusioms su turtu, priskiriamos ilgalaikio turto forma gautos ar ilgalaikiam turtui įsigyti, kurti (statyti) skiriamos dotacijos (subsidijos), taip pat dotacijos (subsidijos) trumpalaikiu turtu ar trumpalaikiam turtui pirkti, jei ataskaitinio laikotarpio pabaigoje lieka reikšmingas nepanaudotos dotacijos (subsidijos) likutis;

b) dotacijoms (subsidijoms), susijusioms su pajamomis, priskiriamos ataskaitinio ar praėjusio laikotarpio išlaidoms ir negautoms pajamoms kompensuoti skirtos dotacijos (subsidijos), taip pat visos kitos dotacijos (subsidijos), nepriskirtos su turtu susijusioms dotacijoms (subsidijoms).

teismo priteistus arba pripažintus taikos ar pan. sutartyje) ilgalaikių investicijų perleidimo ir perkainojimo pelnas ir pan.

Pagautė-tai pajamos, kurios negali būti priskiriamos įprastinei veiklai.

## **2.8. Sąnaudų pripažinimas.**

Sąnaudomis pripažįstama tik tą išlaidų dalis, kuri yra patirta uždirbant ataskaitinio laikotarpio pajamas arba negali būti siejama su ateinančių laikotarpių pajamų uždirbimu. Sąnaudos, tenkančios skirtingiems ataskaitiniams laikotarpiams, paskirstomos tiems laikotarpiams, kuriais jos teiks įmonei ekonominės naudos.

Jeigu tam tikro turto naudojimas leis uždirbti pajamas keletą ateinančių ataskaitinių laikotarpių ir dėl to pajamų ryšys gali būti nustatytas tik apytiksliai, sąnaudos apskaitoje pripažįstamos taikant netiesioginius pripažinimo būdus.

Registruojant sąnaudas apskaitoje, jos pripažįstamos vadovaujantis kaupimo ir palyginimo principais tuo ataskaitiniu laikotarpiu, kai uždirbamos su jomis susijusios pajamos, neatsižvelgiant į pinigų išleidimo laiką. Sąnaudos patikimai įvertinamos tikrąją verte.

**Suteiktų paslaugų savikainai** priskiriamos sąnaudos pripažįstamos tą patį ataskaitinį laikotarpį, kurį buvo pripažintos pajamoms už suteiktas paslaugas. Šios sąnaudos pagal savo pobūdį skirstomos į tiesiogines ir netiesiogines. Sąnaudos priskiriamos tiesioginėms arba netiesioginėms priklausomai nuo to kokiuose Bendrovės padaliniuose jos susidaro.

**Veiklos sąnaudos** parodo per ataskaitinį laikotarpį patirtas išlaidas, susijusias su tipine Bendrovės veikla. Veiklos sąnaudos skirstomos į pardavimų, bendrąsias ir administracines.

**Pardavimo veiklos sąnaudoms** priskiriama veiklos sąnaudų dalis, susijusi su mokesčių už Bendrovės suteiktas paslaugas apskaičiavimu, jų surinkimu bei vandens apskaitos prietaisų įrengimu ir eksploatacija.

**Bendrosios ir administracinės sąnaudas** – tai sąnaudos, susijusios su Bendrovės tipine veikla, sudarančia sąlygas ataskaitinio laikotarpio pajamoms uždirbti. Paprastai šių sąnaudų dydis nėra susijęs su pardavimų apimtimi. Šios sąnaudos pripažįstamos tą patį ataskaitinį laikotarpį, kai jos buvo patirtos.

**Kitos veiklos sąnaudos** – tai sąnaudos susijusios su kitos veiklos pajamomis. Šioms sąnaudoms priskiriamos Bendrovės padalinių teikiamų papildomų paslaugų sąnaudos, ilgalaikio turto pardavimo nuostolis, parduoto trumpalakio turto savikaina, bei kitos netipinės veiklos sąnaudos.

**Finansinės-investicinės veiklos sąnaudos** priskiriami nuostoliai dėl valiutos kursų pasikeitimo, sumokėtos baudos ir delspinigiai už pavėluotus atsiskaitymus, palūkanos, susijusios su paskolomis ir kita.

**Netekimai** – tai sąnaudos, kurios negali būti priskiriamos pastinei veiklai. Nustatoma pagal įvykio pobūdį, lyginant su įprastine bendrovės veikla.

### **Pelno mokestis**

Pelno mokestis skaičiuojamas pagal Lietuvos mokesčių įstatymų reikalavimus.

Standartinis Lietuvos vienetams pelno mokesčio tarifas nuo 2010 m. sausio 1 dienos taikomas 15 procentų.

Registruojant reikšmingas **atidėtojo pelno mokesčio sumas** bei pelno mokesčio sąnaudas apskaitoje ir šiuos straipsnius pateikiant finansinėse ataskaitose, taikomas kaupimo principas. Apskaitoje registruojami pastovieji (nuolatiniai) skirtumai ir laikinieji skirtumai, kurie sukuria atidėtojo pelno mokesčio turtą arba atidėtojo pelno mokesčio įsipareigojimą. Atidėtojo pelno mokesčio turtas registruojamas tik tada, kai pagrįstai tikimasi ateityje uždirbti pakankamai apmokestinimojo pelno.

### **3. Susiję asmenys**

Juridinis asmuo laikomas su Bendrove susijusiu asmeniu, jei jis patronuojanti arba kontroliuojanti įmonė. Susijusiais fiziniais asmenimis yra laikomi Bendrovės administracijos vadovai bei vyriausias buhalteris ir artimi jų šeimos nariai, tai pat Bendrovės valdybos nariai ir artimi jų šeimos nariai.

### **4. Apskaitos politikos, klaidų taisymas**

Apskaitos politikos pakeitimai atvaizduojami retrospektyviniu būdu, išskyrus tuos atvejus, kai taisoma ankstesniųjų laikotarpių suma negali būti tiksliai įvertinta taikant naują politiką. Tokiu atveju gali būti taikomas perspektyvinis būdas.

Taikant retrospektyvinį būdą, pakeitimai ir patikslinimai atliekami ne tik nuo sprendimo juos taikyti priėmimo dienos ir būsimaais ataskaitiniais laikotarpiais, bet ir ankstesniais ataskaitiniais laikotarpiais.

Taikant retrospektyvinį būdą, koreguojamas nepaskirstytojo pelno (nuostolių) likutis. Kartu perskaičiuojami ir pateikiami ankstesniųjų ataskaitinių laikotarpių finansinių ataskaitų straipsniai ir aiškinamajame rašte pateikiama lyginamoji informacija.

### III. AIŠKINAMOJO RAŠTO PASTABOS

Aiškinamojo rašto pastabose pateikiama tik reikšmingus finansinių ataskaitų straipsnius detalizuojanti informacija. Nustatant reikšmingumą, vertinamas ne tik straipsnio dydis, bet ir informacijos pobūdis. Ši nuostata taikoma tiek ataskaitinio, tiek praėjusio ataskaitinio laikotarpio duomenims.

Sumos reikšmingumą apibrėžėme apskaitos politikoje ir nustatėme, kad: jos suma yra 0,25 procento finansinėse ataskaitose pateikiamos viso turto balansinės vertės.

Aiškinamojo rašto pastabos grupuojamos pagal metinių finansinių ataskaitų – balanso, pelno (nuostolių), pinigų srautų, nuosavo kapitalo pokyčių – straipsnius.

Aiškinamojo rašto pastabose pateikiama ir niekur kitur finansinėse ataskaitose nepateikta informacija, kuri būtina norint tiksliau parodyti aplinkybes, galinčias turėti įtakos įmonės veiklai, finansinei būklei, veiklos rezultatams ir pinigų srautams.

Aiškinamojo rašto pastabos numeruojamos eilės tvarka. Aiškinamojo rašto pastabos numeris nurodomas prie finansinės ataskaitos straipsnio, kurį ji paaiškina.

#### 1. Informacija apie nematerialųjį turtą

##### 1.1. Nematerialusis turtas ir jo pokyčiai per 2025 metus

Rodikliai	Plėtos darbai	Patentai, licencijos ir pan.	Programinė įranga	Kitas nematerialusis turtas	Iš viso
<b>Likutinė vertė praėjusių finansinių metų pabaigoje</b>	<b>255061</b>	<b>34291</b>	<b>34172</b>	<b>76571</b>	<b>400095</b>
<b>a) Ilgalaikis nematerialusis turtas įsigijimo savikaina</b>					
Praėjusių finansinių metų pabaigoje	671273	118953	468967	161785	1420708
Finansinių metų pokyčiai:					
- turto įsigijimas	2290	10625	2380	12551	69946
- kitiems asmenims perleistas ir nurašytas turtas (-)			3479		3479
- perrašymai iš vieno straipsnio į kitą + / (-)	1671		60615	-12515	49771
<b>Finansinių metų pabaigoje</b>	<b>695894</b>	<b>129578</b>	<b>549653</b>	<b>161821</b>	<b>1536946</b>
<b>b) Amortizacija –</b>					
Praėjusių finansinių metų pabaigoje	416212	84662	434525	85214	1020613
Finansinių metų pokyčiai:					
- finansinių metų amortizacija	54980	28102	25578	11811	120471
- atstatantys įrašai (-)					
- kitiems asmenims perleisto ir nurašyto turto amortizacija (-)			3479		3479

- perrašymai iš vieno  
straipsnio į kitą + / (-)

**Finansinių metų pabaigoje**

**d) Likutinė vertė finansinių  
metų pabaigoje (a) - (b)**

<b>224702</b>	<b>16814</b>	<b>930299</b>	<b>64796</b>	<b>399341</b>
---------------	--------------	---------------	--------------	---------------

## 1.2. Nematerialiojo turto vertė ir amortizacijos skaičiavimo metodai pagal turto grupes:

Turto grupės pavadinimas	Įmonės nustatyta kaina Eur	Įmonės pasirinktas metodas	Likvidacinė vertė Eur
Plėtos darbai	289	tiesinis	0
Programinė įranga	29	tiesinis	0
Įsigytos teisės	145	tiesinis	0
Kitas nematerialusis turtas	145	tiesinis	0
Prestižas	145	tiesinis	0

## 1.3. Naudojamas visiškai amortizuotas nematerialusis turtas.

Turto grupės pavadinimas	Įsigijimo savikaina Eur
Patentai, licencijos ir pan.	30939
Programinė įranga	259718
Plėtos darbai	261210
Kitas turtas	79051
Viso:	<b>666918</b>

Iš įmonės veikloje naudojamo visiškai susidėvėjusio nematerialaus turto daugiausia naudojamos kompiuterinės programos, tai būtų techniniams tikslams naudojamos programos, Oficce ir Windows programos, programos nenurašomos nes jos yra instaliuotos veikiančiuose kompiuteriuose.

## 1.4. Nematerialiojo turto naudingumo tarnavimo laikas.

Nematerialiojo turto grupės	Vidutinis naudingo tarnavimo laikas (metai)
Plėtos darbai	3-8
Prestižas	15
Patentai, licencijos ir pan.	3
Programinė įranga	3-6
Kitas nematerialusis turtas	4-6

## 2. Informacija apie materialųjį turą

### 2.1. Materialusis ilgalaikis turtas ir jo pokyčiai per 2025 metus.

Rodikliai	Pastatai ir statiniai	Mašinos ir įrengimai	Transporto priemonės	Kita įranga, priedaisai, įrankiai ir įrenginiai	Nebaigta statyba	Kitas materi alusis turtas	Iš viso
<b>Likutinė vertė praėjusių finansinių metų pabaigoje</b>	<b>45723213</b>	<b>1782701</b>	<b>519353</b>	<b>2366911</b>	<b>1295507</b>	<b>0</b>	<b>51687685</b>
<b>a) Įsigijimo savikaina</b>							
Praėjusių finansinių metų pabaigoje	78749415	8300749	2153778	5653236	1295507	0	96152685
Finansinių metų pokyčiai:							
- turto įsigijimas	191226	335803	31374	399171	781823		1739398
- perleistas ir nurašytas turtas (-)		15776	1350	189377	26		206529
Perkeltas į NT					49771		49771
- perrašymai iš vieno straipsnio į kitą + / (-)	1361640	8145		73140	-1442925		0
<b>Finansinių metų pabaigoje</b>	<b>80302281</b>	<b>8628921</b>	<b>2183802</b>	<b>5936171</b>	<b>584609</b>		<b>97635784</b>
<b>b) Nusidėvėjimas</b>							
Praėjusių finansinių metų pabaigoje	33026202	6518048	1634425	3286325	0	0	44465000
Finansinių metų pokyčiai:							
- finansinių metų nusidėvėjimas	1990454	369877	101877	408810			2871018
- atstatantys įrašai (-) - kitiems asmenims perleisto ir nurašyto turto nusidėvėjimas (- )		15775	1350	185620			202745
- perrašymai iš vieno straipsnio į kitą + / (-)							
<b>Finansinių metų pabaigoje</b>	<b>35016656</b>	<b>6872150</b>	<b>1734952</b>	<b>3509515</b>			<b>47133273</b>
<b>c) Likutinė vertė finansinių metų pabaigoje (a) - (b)</b>	<b>45285625</b>	<b>1756771</b>	<b>448850</b>	<b>2426656</b>	<b>584609</b>		<b>50502511</b>

Respublikos Vyriausybės nutarimais, ilgalaikis materialus turtas buvo indeksuotas naudojant tokius indeksavimo koeficientus skirtingoms turto rūšims:

<b>Indeksacijos</b>	<b><u>Indeksacijų koeficientai</u></b>
1991 m. liepos 01 d. indeksacija	2.2 karto
1992 m. kovo 01 d. indeksacija	2 – 5 kartus
1994 m. balandžio 01 d. indeksacija	1.4 – 14 kartų
1995 m. gruodžio 31 d. indeksacija	1.0 – 1.7 karto

## **2.6. Įkeisto ilgalaikio materialiojo turto, kuriam taikomi nuosavybės teisių apribojimai.**

### **2.6.1. Informacija apie paskolą su Lietuvos Respublikos finansų ministerija.**

2025-12-31 dienai pagal paskolos sutartį Nr.593 pasirašytą 2009-11-30 su LR finansų ministerija paskolos grąžinimui užtikrinti yra apribotos teisės pagal LR valstybės skolos įstatymą sekančiam turtui:

<b>Įkeisto turto pavadinimas</b>	<b>Unikalus Nr.</b>	<b>Balansinė vertė Eur</b>	<b>Įkeitimo pabaigos data</b>
		<b>2025.12.31</b>	
Laboratorijos buitinis pastatas su įrengimais Putinų g.82a	1196-9003-4014	453917	2034.03.15 2034.03.15
Pirminis sėsdintuvas	1196-9003-4170	461	
Aerotankas	1196-9003-4190	651611	2034.03.15
Antrinis sėsdintuvas	1196-9003-4203	453190	2034.03.15
Kontaktinis rezervas	1196-9003-4258	11542	2034.03.15
<b>Viso įkeista turto:</b>		<b>1570721</b>	

2025-12-31 dienai pagal paskolos sutartį Nr.1S-19 pasirašytą 2023-02-08 su LR finansų ministerija paskolos grąžinimui užtikrinti yra apribotos teisės pagal LR valstybės skolos įstatymą sekančiam turtui

<b>Įkeisto turto pavadinimas</b>	<b>Unikalus Nr.</b>	<b>Balansinė vertė Eur</b>	<b>Įkeitimo pabaigos data</b>
		<b>2025.12.31</b>	
Naftos produktų gaudyklė	4400-5094-6171	62835	2039.12.12 2039.12.12
Pagrindinio tvenkinio užtvanka	4400-5094-6193	749329	
Prieštvančios užtvanka	4400-5094-6182	414945	2039.12.12
<b>Viso įkeista turto:</b>		<b>1227109</b>	

### **2.6.2. Informacija apie komercinę paskolą su banku.**

2025-12-31 dienai pagal paskolos sutartį su Lietuvos komerciniu banku yra apribotos teisės sekančiam turtui:

Įkeisto turto pavadinimas	Unikalus Nr.	Balansinė vertė Eur	Įkeitimo pabaigos
		2025.12.31	data
Saulės elektrinė	4400-6310-2078	641150	2029.03.31
<b>Viso įkeista turto:</b>		<b>641150</b>	

## 2.7. Informacija apie valdomą trečiųjų asmenų turtą.

2013-03-01 Alytaus rajono savivaldybė perdavė eksploatuoti Alytaus rajono savivaldybei Miklusėnų k. esančius inžinierinius (vandentiekio, nuotekų ir lietaus) tinklus bei nuotekų perpumpavimo siurblinę 5 metams, 2024-09-04 pasirašytas susitarimas dėl sutarties pratęsimo iki 2029-09-01.

2012-09-14 Alytaus miesto savivaldybė pavedė prižiūrėti ir eksploatuoti Alytaus miesto savivaldybei nuosavybės teise priklausančius inžinierinius tinklus (lietaus, buitinių nuotekų ir vandentiekio tinklus) iki jie bus perduoti valdyti ir naudotis teisės aktų nustatyta tvarka. Turtas apskaitytas užbalansinėje sąskaitoje įsigijimo savikaina 482941 Eur.

## 3. Informacija apie atsargas

### 3.1. Atsargos

Rodikliai	Žaliavos ir komplek- tavimo gaminiai	Nebaigta gamyba	Pagaminta produkcija	Pirktos prekės, skirtos perparduoti	Iš viso
<b>a) Atsargų įsigijimo savikaina</b>					
Praėjusių finansinių metų pabaigoje	411960				411960
<b>Finansinių metų pabaigoje</b>	<b>347771</b>				<b>347771</b>

### 3.2. Atsargų detalizavimas pagal prekių grupes 2025-12-31

Eil. Nr.	Atsargų grupė	2025-12-31	2024-12-31	Pokytis
1	Metalas	52908	60508	-7600
2	Cheminės atsargos	839	1293	-454
3	Technologinės medžiagos	60982	49930	11052
4	Mediena	1635	2510	-875
5	Gelžbetonis	5145	9212	-4067
6	Santechnikos atsargos	48205	48950	-745
7	Elektros atsargos	10915	7784	3131
8	Atsarginės dalys	12488	10665	1823
9	Kitos	17886	14208	3678
10	Ūkinės prekės	5840	4281	1559
11	Kompiuter.technikos priežiūrai	1103	2179	-1076
12	Siurbliai ir vandens skaitikliai	103799	178349	-74550
13	Įrankiai	1089	799	290
14	Saugos priemonės	3710	3437	273

15	Spec. drabužiai	9103	8343	760
16	Inventorius	2830	2716	114
17	Kanceliarinės prekės ir blankai	2357	3362	-1005
18	Kuras ir tepalai	6937	3434	3503
	<b>Viso atsargų:</b>	<b>347771</b>	<b>411960</b>	<b>-64189</b>

### 3.3. Išankstiniai apmokėjimai

Straipsnio pavadinimas	2025.12.31	2024.12.31	Pokytis
Išankstiniai apmokėjimai tiekėjams	39577	1130	38447

### 3.4. Ateinančių laikotarpių sąnaudos

Straipsnio pavadinimas	2025.12.31	2024.12.31	Pokytis
Ateinančių laikotarpių sąnaudos:			
Draudimas	66160	14849	51311
Prenumerata	275	196	79
Transporto priemonių savininkų mokestis	9193	371	8822
Kiti koreguotini išankstiniai apmokėjimai	11124	6016	5108
Mano Alytus aptarnavimo centro išlaidos	47146	32719	14427
<b>Viso:</b>	<b>133898</b>	<b>54151</b>	<b>79747</b>

## 4. Informacija apie gautinas sumas

### 4.1. Per vienerius metus gautinos sumos

Stambiausios gautinų sumų grupės	2025.12.31	2024.12.31	Pokytis
Klientai už paslaugas	4983	8957	-3974
Gyventojai už vandens tiekimą ir nuotekų šalinimą	395642	315326	80316
Biudžetinės organizacijos	60799	31474	29325
Pramonės įmonės	316127	321221	-5094
Smulkaus verslo įmonės	121207	91811	29396
Butų ūkiai	29194	21085	8109
Gyvenamųjų namų bendrijos už vandens tiekimą ir nuotekų šalinimą	39478	54440	-14962
<b>Iš Viso:</b>	<b>967430</b>	<b>844314</b>	<b>123116</b>
Kitos gautinos	1625	2411	-786
<b>Iš Viso per vienerius metus gautinos sumos</b>	<b>969055</b>	<b>846725</b>	<b>122330</b>

4.2. Bendrovėje taikomas pirkėjų įsiskolinimo apmokėjimo terminas iki 30 dienų. Lentelėje pateikiama iš pirkėjų gautinų sumų analizė pagal mokėjimo terminus:

Laikotarpis	Gautinos sumos, kurių mokėjimo terminas nėra pradelstas	Pradelstos gautinos sumos			Iš viso
		daugiau kaip 30	daugiau kaip 60	daugiau kaip 90 dienų	
2024.12.31	787032	2342	3373	31391	824138
2025.12.31	890891	10083	8558	43008	952540

## 5. Informacija apie pinigus

Pinigų ekvivalentų pavadinimas	2025.12.31	2024.12.31
Grynieji pinigai kasoje eurais	1339	1113
Pinigai bankų sąskaitose eurais	844675	762701
Pinigai kelyje (sumokėta gyventojų, įmokų priėmimo vietose, bet dar neįplaukė į įmonės sąskaitą)	12293	11971
<b>Viso:</b>	<b>858307</b>	<b>775785</b>

## 6. Informacija apie nuosavą kapitalą

### 6.1. Įstatinio kapitalo struktūra

Rodikliai	Turimų akcijų skaičius	Nuosavybės dalis, proc.	2025.12.31
Akcinio kapitalo struktūra finansinių metų pabaigoje			
1. Pagal akcijų rūšis			
1.1. Paprastosios akcijos	92020462		92020462
Vienos akcijos nominali vertė			0,29
2. Bendrovės akcininkai			
2.1. Alytaus m. savivaldybės administracija	91944698	99,92	26663962
2.2. Fiziniai asmenys	75764	0,08	21972
<b>Viso:</b>	<b>92020462</b>	<b>100</b>	<b>26685934</b>

**6.2.** Vadovaujantis visuotinio akcininkų susirinkimo įvykusio 2025-04-23 protokolu Nr.2-25 UAB „Dzūkijos vandenys“ 2024 metų pelno (nuostolių) paskirstymas apskaitoje užregistruotas (31424) Eur sekančiais:

6.2.1. privalomasis rezervas – 0 Eur;

6.2.2. pervedimai iš rezervo nuostolių padengimui –Eur;

6.2.3. pelno dalis, skiriama darbuotojų premijoms ir kitiems tikslams – 0 Eur.

6.2.4. Nepaskirstytasis pelnas (nuostoliai) finansinių metų pabaigoje – (31424) Eur.

### 6.3. UAB „Dzūkijos vandenys“ 2025 m. veiklos rezultatas – 443017 Eur pelnas.

### 6.4. Pelno paskirstymas (projektas)

Straipsniai	Suma Eur
<b>Nepaskirstytasis rezultatas – pelnas (nuostoliai) – praėjusių finansinių metų pabaigoje</b>	(31424)
Grynasis finansinių metų rezultatas – pelnas (nuostoliai)	443017
Pelno (nuostolių) ataskaitoje nepripažintas pelnas	
<b>Nepaskirstytasis rezultatas – pelnas (nuostoliai) – finansinių metų pabaigoje</b>	411593
Paskirstytinasis pelnas (nuostoliai) iš viso:	411593
Pelno paskirstymas:	
	25000
- pelno dalis, paskirta į privalomąjį rezervą	
- pelno dalis skirta paramai	20000
- pelno dalis, skiriama darbuotojų premijoms, socialiniams, kultūriniais ir panašioms poreikiams	88600
<b>Nepaskirstytasis rezultatas – pelnas (nuostoliai) – finansinių metų pabaigoje, perkeliamas į kitus finansinius metus</b>	<b>277993</b>

## 7. Informacija apie dotacijas ir subsidijas

### Dotacijos pateikiamos dotacijų balanso straipsnio likutis ir pokytis 2025.01.01-2025.12.31

Dotacijų rūšis	Likutis laikotarpio pradžioje	Gautos dotacijų sumos	Panaudotų dotacijų sumos	Likutis laikotarpio pabaigoje
Gauta iš Alytaus m. savivaldybės	8068		350	7718
Gauta dotacijos iš ES susijusios su projekto "Alytaus dumblo įrenginių statyba"	4448936		305730	4143206
Gauta dotacijos iš ES susijusios su projekto "Vandens tiekimo ir nuotekų tvarkymo infrastruktūros renovavimas ir plėtra Alytaus mieste"	9270336		319875	8950461
Gauta iš Alytaus rajono savivaldybės Miklusėnų gyv. tinklų plėtrai	80643		2583	78060
Gauta dotacija projektui "Alytaus vandens gerinimo įrenginių rekonstrukcija"	1721338		129146	1592192
Gauta dotacija projektui "Geriamojo vandens ir nuotekų tvarkymo sistemų renovavimas Alytaus mieste"	2506029		144843	2361186
Gauta dotacija projektui "Paviršinių nuotekų sistemų tvarkymas Alytaus mieste"	5444829	50546	131155	5364220

Gauta dotacija projektui “Valstybių bendradarbiavimo stiprinimas ir būtinųjų sąlygų sukūrimas sprendžiant bendrus aplinkosauginius iššūkius” projekto kodas Nr. ENI-LLB-1-141	186300		37260	149040
LAAIF projektams “Individualių namų prijungimas prie miesto nuotekų surinkimo sistemų infrastruktūros Alytaus mieste”	208517		4288	204229
Klimato kaitos programa	59378		8137	51241
Interreg projektas Nr. LTPL00107	113663	246297	79983	279977
<b>Iš Viso:</b>	<b>24048037</b>	<b>296843</b>	<b>1163350</b>	<b>23181530</b>

## 8. Informacija apie atidėjinius

2016 metais buvo suformuota atidėjiniai dėl bendrovės veiklos nutraukimo sutvarkant susidariusias atliekas (dumblą), vadovaujantis LR atliekų tvarkymo įstatymu. Atidėjinių suma remiantis „Atliekų tvarkymo veiklos nutraukimo planu“ yra 10000 eurų, įvertinta pagal sukaupto dumblo kiekį.

## 9. Informacija apie įsipareigojimus

### 9.1. Bendrovės įsipareigojimų būklė

Rodikliai	Skolos ar jų dalys, apmokėtinos			Viso mokėtinos sumos ir įsipareigojimai
	per vienerius finansinius metus	po vienerių metų, bet ne vėliau kaip per penkerius metus	po penkerių metų	
Mokėtinų sumų skaidymas pagal rūšis				
1. Kredito įstaigoms:				
1.1. Finansų ministerija	308241	1071944	838943	2219128
2. Tiekėjams už prekes ir paslaugas	130264			130264
3. Gauti išankstiniai apmokėjimai	30322			30322
4. Pelno mokesčio įsipareigojimai				
4. Su darbo santykiais susiję įsipareigojimai	253466			253466
6. Kitos mokėtinos sumos	486209			486209
<b>IŠ VISO</b>	<b>1208502</b>	<b>1071944</b>	<b>838943</b>	<b>3119389</b>

### 10.1. Tipinės ir netipinės veiklos pajamos

Pardavimo pajamos	2025.12.31	2024.12.31	Pokytis %
Geriamojo vandens tiekimas ir nuotekų tvarkymas	8001542	7246131	10,43
Paviršinių nuotekų tvarkymas	353049	208794	69,09
Prekių pardavimas	46549	22278	108,95
Ilgalaikio turto pardavimo pajamos	754	206	266,02
Pajamos už kitas paslaugas	116005	118582	-2,17
Gauti delspinigiai ir baudos	393	544	-27,76
Kitos veiklos pajamos	162728	33374	387,59
<b>Viso:</b>	<b>8681020</b>	<b>7629909</b>	<b>13,78</b>

### 10.2. Informacija apie patvirtintas kainas

Valstybinė energetikos reguliavimo taryba 2025 m. vasario 28 d. nutarimu Nr. O3E-284 nustatė UAB „Dzūkijos vandenys“ geriamojo vandens tiekimo ir nuotekų tvarkymo bei paviršinių nuotekų tvarkymo paslaugų bazines kainas.

Perskaičiuotos paslaugų kainos vartotojams ir abonentams pradėtos taikyti nuo 2025 m. balandžio 1 d.

### 10.3. Tipinės ir netipinės veiklos sąnaudos

Sąnaudos	2025.12.31	2024.12.31	Pokytis %
Geriamojo vandens tiekimo ir nuotekų tvarkymo paslaugų sąnaudos	7695801	7051914	9,13
Lietaus nuotekų šalinimo sąnaudos	423150	377036	12,23
Prekių pardavimo savikaina	27700	11862	133,52
Ilgalaikio turto pardavimo sąnaudos	249	23	982,61
Paslaugų sąnaudos	85698	88819	-3,51
Kitos sąnaudos		4367	-100,00
<b>Viso:</b>	<b>8238003</b>	<b>7534021</b>	<b>9,34</b>

### 10.4. Parduotų prekių ir atliktų darbų savikaina

Straipsnio pavadinimas	2025.12.31	2024.12.31	Pokytis %
Gamtinės dujos	93953	152978	-38,6
Pagrindinės žaliavos	501399	355655	41,0
Darbininkų atlyginimas ir socialinis draudimas	2132558	1892774	12,7
Gyvybės draudimas	42532	43971	-3,3
Nusidėvėjimas ir amortizacija	1611372	1502667	7,2
Elektros energija	374328	423151	-11,5
Dienpinigiai komandiruotės išlaidos	4137	1092	278,8
Kuro sąnaudos	49632	54802	-9,4
Patalpų šildymo sąnaudos	49740	50570	-1,6
Darbų saugos priemonės	21178	44670	-52,6

Monitoringo sąnaudos	10453	8980	16,4
Mokymai	10910	4279	155,0
Kitos sąnaudos	3901	2252	73,2
Kitų įmonių atliktos paslaugos	201228	189870	6,0
Atsarginės, medžiagos dalys	31456	34866	-9,8
	<b>5128777</b>	<b>4762577</b>	<b>7,9</b>

Iš viso:

### 10.5. Pardavimo sąnaudos

Straipsnio pavadinimas	2025.12.31	2024.12.31	Pokytis %
Darbuotojų atlyginimas ir socialinis draudimas	388729	334403	16,2
Nusidėvėjimas	118335	85032	39,2
Medžiagos, kuras	10637	12985	-18,1
Matavimo prietaisų patikra ir remontas, keitimo sąnaudos	10042	13100	-23,3
Ryšių paslaugos	1924	1914	0,5
Sąnaudos susijusios su Mano Alytus aptarnavimu	20264	11819	71,5
Sąskaitų pateikimo ir kitos sąnaudos	217890	177714	22,6
Iš viso:	<b>767821</b>	<b>636967</b>	<b>20,5</b>

### 10.6. Veiklos sąnaudos

Straipsnio pavadinimas	2025.12.31	2024.12.31	Pokytis %
Administracijos darbuotojų atlyginimas ir socialinis draudimas	1194198	1048871	13,86
IT nusidėvėjimas ir amortizacija	129320	132055	-2,07
Draudimas	35300	35780	-1,34
Mokymai ir mokomoji literatūra	8428	12674	-33,50
Gyventojų įmokų surinkimo išlaidos	6743	4893	37,81
Banko paslaugos	9828	9679	1,54
Nario mokestis asociacijose	10803	9836	9,83
Atostogų ir išeitinių kompensacijų kaupimai su socialinio draudimo mokesčiu darbuotojams	-21437	7201	-397,69
Elektros energijos išlaidos	3894	5040	-22,74
Medžiagos, kuras, mažavertis inventorių	12179	13818	-11,86
Kitų įmonių suteiktos paslaugos	62211	46841	32,81
Apskaitos, kokybės valdymo audito paslaugos	6300	16700	-62,28
Inventorizavimo paslaugų sąnaudos	2277	2495	-8,74
Kitos bendrosios ir administracinės sąnaudos	268391	204354	31,34
Beviltiškų, abejotinių skolų sąnaudos	1969	2879	-31,61

Gamtos išteklių mokestis	278628	268061	3,94
Mokesčio už taršą sąnaudos	84486	87700	-3,66
Nekilnojamojo turto mokesčio sąnaudos	1681	1681	0,00
Žemės mokesčio sąnaudos	18399	18309	0,49
Kelių ir transporto savininkų mokesčių sąnaudos	6603	1052	527,66
Rinkliavos ir kiti mokesčiai	37092	34796	6,60
<b>Viso</b>	<b>2157293</b>	<b>1964715</b>	<b>9,80</b>

### 11. Informacija apie įmonės kitą veiklą

Kitos veiklos straipsnyje parodomos pajamos ir sąnaudos iš įprastinės, bet netipinės veiklos, išskyrus finansinę veiklą, šiame straipsnyje apskaitomos atsargų ir ilgalaikio turto pardavimo, Bendrovės padalinių teikiamų papildomų paslaugų pajamos ir sąnaudos.

Straipsnio pavadinimas	2025.12.31	2024.12.31	Pokytis %
Kitos veiklos pajamos	325036	174440	86,30
Kitos veiklos sąnaudos	116469	101761	14,50
Kitos veiklos pelnas (nuostoliai)	<b>208567</b>	<b>72679</b>	<b>X</b>

### 12. Informacija apie įmonės finansinę ir investicinę veiklą

Rodikliai	2025.12.31	2024.12.31	pokytis %
Finansinės ir investicinės veiklos pajamos	1393	544	156,1
Delspinigiai, baudos	393	544	-27,8
Kita	1000	0	
Finansinės ir investicinės veiklos sąnaudos	57643	68000	-15,2
Palūkanos už paskolą	55060	64690	-14,9
Kita	2583	3310	-22,0
Finansinės ir investicinės veiklos rezultatas	<b>56250</b>	<b>67456</b>	<b>X</b>

### 13. Informacija apie susijusius asmenis

#### 13.1. Finansiniai ryšiai su įmonės vadovais

Rodikliai	2025.12.31	2024.12.31	Skola 2024.12.31
Per metus priskaičiuotos sumos, susijusios su darbo santykiais:			
Vadovams	449336	388219	0
Per metus priskaičiuotas atlygis:			
Valdybos nariams	45221	29232	0

Vidutinis vadovų skaičius per metus	5	5	x
Valdybos narių skaičius	3	2	x

13.2. Per 2025 metus susijusiam juridiniam asmeniui Alytaus miesto savivaldybei suteiktų paslaugų vertė 119912 eur. Įsiskolinimas bendrovei 2025.12.31 sudaro 9353,29 Eur. Paslaugos suteiktos Bendrovėje nustatytais paslaugų teikimo kainomis. Per ataskaitinius metus nebuvo pripažinta susijusių juridinių asmenų abejotinų skolų.

13.3. Gauta iš Alytaus miesto savivaldybės administracijos garantija paskolos grąžinimui užtikrinti iš Lietuvos Respublikos finansų ministerijos 1200000 eurų, garantija galioja iki 2039.12.31. Alytaus miesto savivaldybės tarybos 2019-03-28 sprendimas Nr.7-71.

#### 14. Informacija apie pelno mokestį

Mokestiniai metai	Pelnas arba nuostolis	Perskaičiuotas apmokestinamasis pelnas arba nuostolis	Apmokestinamojo pelno sumažinimas dėl investicijų	Apskaičiuojamas atidėtojo pelno mokesčio turtas		Pelno mokesčio pajamos arba sąnaudos
				Pelno mokesčio tarifas %	Suma eurais	
2022	(1123798)	(1073622)	0	15	161043	161043
2023	(137023)	(74870)	0	15	18915	18915
2024	95890	271418	271418		0	0
2025	443017	651213	651213			

Vadovaujantis 24-ojo VAS, „Pelno mokestis“ nuostatomis, suformuotas pelno mokesčio turtas atvaizduotas finansinėje atskaitomybėje, nes įvertinus būsimuosius laikotarpius tikimės uždirbti apmokestinamojo pelno, kuriam bus galima panaudoti nepanaudotus mokestinius nuostolius.

#### 15. Pobalansiniai įvykiai

Nuo finansinių metų pabaigos iki šių finansinių ataskaitų parengimo datos įvykių, kurie turėtų įtaką finansinėms ataskaitoms arba kuriuos būtina atskleisti, nebuvo.

Direktorius

Vyriausioji buhalterė

Jurijus Červakovskis

Virginija Janušonienė



Dzūkijos  
Vandenys

2025 METŲ

VADOVYBĖS ATASKAITA



# Turinys

Svarbiausi 2025 metų rodikliai	3
Akcinis kapitalas ir valdymas	5
Geriamojo vandens gavyba ir tiekimas	9
Nuotekų surinkimas ir tvarkymas	17
Pardavimai ir vartotojai	24
Veiklos rezultatų apžvalga	32
Investicijos	39
Personalo valdymas	44
Finansinė atskaitomybė	48

## Svarbiausi 2025 metų rodikliai

	2025 m.	2024 m.	Pokytis %
<b>Bendrieji rodikliai</b>			
Pardavimai (pajamos) tūkst. Eur	8.680	7.629	13,8
iš to skaičiaus, geriamojo vandens tiekimo ir nuotekų tvarkymo paslaugų	8.355	7.456	12,1
<b>EBITDA tūkst. Eur</b>	<b>2.382</b>	<b>1.948</b>	<b>22,3</b>
Veiklos pelnas (neįskaitomos nusidėvėjimo) tūkst. Eur	2.322	1.836	26,4
Pelnas prieš apmokestinimą tūkst. Eur	443	96	362,0
Grynasis pelnas tūkst. Eur	443	97	357,2
Turtas tūkst. Eur	53.430	54.357	-1,71
Įstatinis kapitalas tūkst. Eur	26.686	26.686	0
Savininkų nuosavybė tūkst. Eur	26.708	26.708	0,0
Savininkų nuosavybė, tenkanti vienai akcijai Eur	0,29	0,29	0,0
Paskolos tūkst. Eur	3.419	3.922	-12,8
Darbuotojų skaičius žm.	131	132	-0,8
<b>Pelningumo rodikliai %</b>			
Pelningumo prieš apmokestinimą	5,1	1,3	306,1
EBITDA pelningumas	27,4	25,5	7,5
<b>Likvidumo rodikliai</b>			
Einamasis likvidumo rodiklis	1,94	1,48	31,4
Kritinio likvidumo rodiklis	1,62	1,19	36,7
<b>Finansų struktūra</b>			
Skolos / Savininkų nuosavybės santykis %	0,117	0,136	-13,9
Skolos koeficientas	0,058	0,067	-12,4
<b>Turto panaudojimo efektyvumas</b>			
Ilgalaikio turto apyvartumas	0,170	0,146	16,41
Atsargų apyvartumas	22	18	21,3
Pirkėjų skolų apmokėjimo laikas dienomis	40	40	0,7
<b>Nuosavybės grąža (ROE)</b>	<b>0,017</b>	<b>0,004</b>	<b>362,0</b>
<b>Turto grąža (ROA)</b>	<b>0,008</b>	<b>0,002</b>	<b>370,0</b>

Esminę UAB „Dzūkijos vandenys“ pardavimo pajamų dalį sudaro geriamojo vandens tiekimo ir nuotekų tvarkymo bei paviršinių nuotekų tvarkymo paslaugų pardavimai. Ataskaitiniais metais pagrindinės veiklos, o tuo pačiu ir bendrosios pajamos buvo didesnės 1050,3 tūkst. Eur (13,8 %) nei praėjusiais 2024 metais. Pagrindinė šių pajamų augimo priežastis – šiek tiek išaugusios pardavimų apimtys (vidutiniškai 1,06 %) ir Valstybinės energetikos reguliavimo tarybos patvirtintos didesnės perskaičiuotos paslaugų kainos, kurios įsigaliojo ir pradėtos taikyti nuo 2025 m. balandžio 1 d.

Bendrovė 2025 metais uždirbo 443,0 tūkst. Eur grynojo pelno. Pagrindinės priežastys įtakojusios pelną buvo mažesnės išlaidos elektros energijai ir mažesnės technologinio kuro (gamtinių dujų naudojamų dumblo apdorojimo procese) kiekio sąnaudos. Uždirbtų pagrindinės veiklos pajamų pakako padengti didesnes darbo užmokesčio fondo sąnaudas (norint išlikti konkurencingu rinkoje ir palaikyti teikiamų paslaugų kokybę, šių sąnaudų augimas neišvengiamas), išaugusias ilgalaikio turto nusidėvėjimo sąnaudas, taip pat ir išaugusias išlaidas paslaugoms ir medžiagoms, kurių augimą įtakojo rinkos kainos.

Kaip ir ankstesniais laikotarpiais, bendrovės turto pasikeitimus daugiausiai įtakoja vykdomi ir užbaigti investiciniai projektai, kurie iš dalies buvo finansuojami Europos Sąjungos struktūrinių ir kitų fondų lėšomis. Iš viso 2025 metais projektų vykdymui buvo gauta 96,8 tūkst. Eur dotacijų. Už

dotacijas įsigyto turto nusidėvėjimas sudarė 1112 tūkst. Eur. Kito turto nusidėvėjimo sąnaudos sudarė 1879 tūkst. Eur, o investicijos iš nuosavų lėšų (įskaitant paskolas) – 1714 tūkst. Eur.

Projektų, kurie įgyvendinami pagal ES 2014-2020 metų finansavimo periodo programas vykdymui (bendrovei priklausančios dalies kofinansavimui) buvo naudojamos paskolų lėšos. Pasinaudota LR finansų ministerijos perskolinama Europos investicijų banko paskola ir iš viso sudarytos dvi paskolų sutartys. Projektų vykdymo pradžioje 2019-08-26 su Finansų ministerija pasirašyta paskolos sutartis dėl 1181 tūkst. Eur, kurie skiriami projektams „Geriamojo vandens ir nuotekų tvarkymo sistemų renovavimas Alytaus mieste ir „Paviršinių nuotekų sistemų tvarkymas Alytaus mieste“ kofinansavimui. Ji buvo imama dalimis atitinkamai pagal atliktų darbų vertę. 2019 - 2023 metų laikotarpiu buvo panaudota 986 tūkst. Eur paskolos. Paskola pradėta grąžinti lygiomis dalimis nuo 2021 metų ir bus baigta grąžinti iki 2039 metų, metinė palūkanų norma – 1,63 procentai.

2023 m. projektams skyrus papildomą finansavimą ir pradėjus įgyvendinti naujas veiklas su Lietuvos Respublikos finansų ministerija 2023-02-24 sudaryta paskolos sutartis investicijų projektui „Paviršinių nuotekų sistemų tvarkymas Alytaus mieste“ finansuoti. Sutartimi įsipareigojama suteikti iki 453 tūkst. Eur, kuriuos įmonė įsipareigojo grąžinti iki 2039-12-31, metinė palūkanų norma – 0,583 procentai.

Įmonė panaudojo 406 tūkst. Eur šios paskolos ir ji visa panaudota 2023 metais.

Bendrovė šiuo metu (2025 metų pabaigoje) turi keturias tokias paskolas: be minėtų dviejų paskolų, taip pat gauta iš LR finansų ministerijos, kuri perskolino lėšas iš valstybės vardu paimtos Europos investicijų banko paskolos lėšų. Ši paskola buvo skirta projektui „Alytaus dumblo apdorojimo įrenginių statyba“ finansuoti. Pastaroji paskola pradėta grąžinti 2016 metais ir grąžinama lygiomis dalimis po 74 tūkst. Eur iki 2034 metų, taikoma palūkanų norma 1,097 %.

Kita, ketvirtoji 558 tūkst. Eur paskola gauta iš AB SEB banko saulės fotovoltinės elektrinės (1 MWh) nuotekų šalinimo ir valymo cecho teritorijoje statyboms finansuoti. Paskolą įmonė įsipareigojo grąžinti iki 2029 m. kovo mėn., metinė palūkanų norma – 2,78 %. Įmonė panaudojo 557,9 tūkst. Eur šios paskolos per 2024 metus.

Taigi, bendras paskolų likutis ataskaitinių 2025 metų pabaigoje siekė 2210,3 tūkst. Eur.

Įmonės finansų struktūros, likvidumo ir kitų rodiklių reikšmės išlieka aukštos, tad bendrovė ir toliau lieka finansiškai stabili, galinti užtikrinti kokybiškų paslaugų teikimą, bei įgyvendinti būtinus investicinius projektus vandentvarkos ūkio sutvarkymui.

# Akcinis kapitalas ir valdymas

Uždarnosios akcinės bendrovės „Dzūkijos vandenys“ įstatinis kapitalas augo ir ataskaitinių 2025 metų pabaigoje sudarė 26 685 934 eurus. Jis padalintas į 92 020 462 paprastąsias vardines akcijas, kurių vienos nominali vertė yra 0.29 Eur.

## Akcininkai

Ataskaitiniais metais įmonės akcininkai nesikeitė. Bendrovės akcijos priklauso 33 akcininkams. 92 020 462 vnt. akcijų, kurios sudaro 99,92 % visų akcijų, priklauso Alytaus miesto savivaldybės administracijai, likusi dalis – 75 764 vnt. akcijų, kurios sudaro 0,08 % –

## Visuotinis akcininkų susirinkimas

Visuotinis akcininkų susirinkimas yra aukščiausias bendrovės valdymo organas. Paprastai per metus šaukiamas vienas eilinis visuotinis akcininkų susirinkimas (toliau VAS) ir tik VAS turi teisę keisti ir papildyti bendrovės įstatus, rinkti ir atšaukti audito įmonę bei valdybos narius, tvirtinti metinę finansinę atskaitomybę, didinti bei mažinti įstatinį kapitalą, paskirstyti pelną bei svarstyti kitus Akcinių bendrovių

Visos bendrovės akcijos yra nematerialios. Jos pažymimos įrašais akcininkų asmeninėse vertybinių popierių sąskaitose. Šias sąskaitas tvarko bendrovė pagal LR Vyriausybės nustatytą akcijų apskaitos uždarnosiose

priklauso 32 atskiriems fiziniams asmenims, iš kurių 30 turi pasidalinę po 2444 vnt. akcijų, o likusieji 2 – po 1222 akcijų.

Bendrovės valdymo organai yra visuotinis akcininkų susirinkimas, kolegialus valdymo

įstatyme ir įmonės įstatuose numatytus klausimus.

2025 m. buvo šaukiamas vienas visuotinis akcininkų susirinkimas ir du neeiliniai susirinkimai. Jų metu svarstyti finansinių ataskaitų audito patikrinimo rezultatai, patvirtintas 2024 metų finansinių ataskaitų rinkinys, paskirstytas 2024 metų grynasis pelnas (nuostolis). Neeilinių

akcinėse bendrovėse tvarką. Akcijų nuosavybės patvirtinimui akcininkui išduodamas išrašas iš vertybinių popierių sąskaitos.

organas - valdyba ir bendrovės vadovas. Stebėtojų taryba įmonėje nesudaroma. Bendrovė veiklą vykdo vadovaudamasi Lietuvos Respublikos akcinių bendrovių įstatymu, įmonės įstatais ir kitais Lietuvos Respublikos teisės norminiais aktais.

visuotinio akcininkų susirinkimų metu išrinkta naujos sudėties bendrovės valdyba, svarstyti įstatinio kapitalo didinimo, finansinės atskaitomybės ir reguliavimo apskaitos auditoriaus rinkimo klausimai.

## Valdyba

Pagal bendrovės įstatus valdyba sudaroma iš trijų narių. Valdyba renkama ketverių metų laikotarpiui. Šiuo metu dirbanti valdyba išrinkta 2025 metais visuotinio akcininkų susirinkimo 2025 m. kovo 3 d. posėdyje. Valdybos sudėtį sudaro trys nariai:

– valdybos pirmininkė Daiva Miglinienė, pagrindinė darbovietė – Alytaus miesto savivaldybė, pareigos – Miesto ūkio skyriaus pavaduotoja (savivaldybės vyriausioji inžinierė),

– narys Laurynas Jakubauskas (nepriklausomas valdybos narys), pagrindinė darbovietė – Vilniaus miesto savivaldybė, pareigos – Paslaugų skyriaus vedėjas.

– narė Dalė Griškonienė (nepriklausomas valdybos narys).

Bendrovės valdyba svarsto ir sprendžia svarbiausius bendrovės ūkinės-finansinės veiklos klausimus. Pagrindinis valdybos uždavinys yra formuoti bendrovės veiklos strategiją, nustatant perspektyvinius prioritetinius jos tikslus, ir kartu su administracija organizuoti jų įgyvendinimą. Valdyba sprendžia investavimo, kainų bei valdymo struktūros nustatymo, sandorių, kurių vertė didesnė kaip 1/20 bendrovės įstatinio kapitalo (887 tūkst. Eur), sudarymo, ilgalaikio turto nusidėvėjimo skaičiavimo metodų nustatymo, kitus svarbius klausimus, tvirtina bendrovės metinį pranešimą, valdymo struktūrą ir pareigybes, renka ir atšaukia bendrovės vadovą ir kt. Taip pat svarsto visus

klausimus, kurie teikiami visuotiniam akcininkų susirinkimui bei juos šaukia.

Bendrovės valdyba dirba vadovaudamasi patvirtintu Valdybos darbo reglamentu. Pagal jį valdybos posėdžiai šaukiami esant poreikiui, tačiau faktiškai valdyba renkasi ir svarsto jos kompetencijai priskiriamus klausimus kiekvieną mėnesį. 2025 metais iš viso buvo sušaukti ir įvyko 11 valdybos posėdžių. Jų metu svarstyti bendrovės praėjusių (2024 metų) bei ataskaitinių metų veiklos rezultatai, patvirtinta 2024 metų vadovybės ataskaita, inicijuotas privalomas eilinis ir neeiliniai visuotiniai akcininkų susirinkimai, svarstyti jiems teikiami klausimai, analizuoti sudaryti sandoriai ir kt.

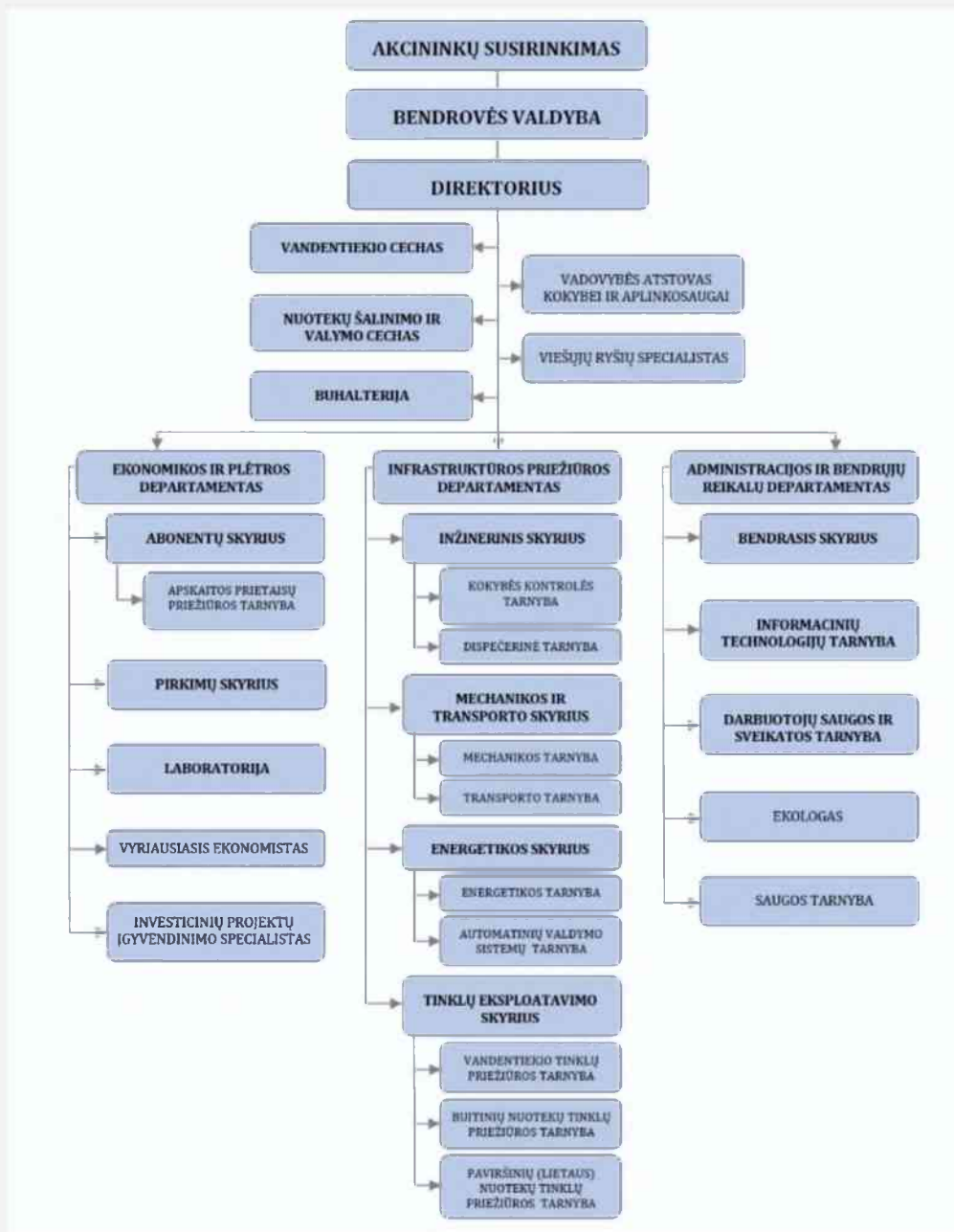
## Bendrovės vadovas

UAB „Dzūkijos vandenys“ bendrovės vadovas – direktorius – yra vienasmenis bendrovės valdymo organas. Bendrovės vadovas organizuoja kasdieninę bendrovės veiklą, priima į darbą ir atleidžia darbuotojus,

sudaro ir nutraukia su jais darbo sutartis, skatina juos ir skiria nuobaudas. Bendrovės vadovas veikia bendrovės vardu ir turi teisę vienvaldiškai sudaryti sandorius.

Bendrovės vadovo, vadinamo direktoriumi, pareigas 2025 metais vykdė Jurijus Červiakovskis. Šias pareigas eina nuo 2018 m. birželio 1 d.

## Bendrovės valdymo struktūra



Bendrovės valdymo struktūra patvirtinta 2024-02-27 bendrovės valdybos posėdžio protokolu Nr. 2-24. Valdymas organizuojamas pagal trijų departamentų schemą (plačiau apie tai skyriuje „Personalo valdymas“). Ataskaitinių metų pabaigoje bendrovėje dirbo 131 darbuotojai.

## Kokybės ir aplinkosaugos vadybos sistema

Nuo 2004 metų pabaigos bendrovės valdymas grindžiamas įdiegta kokybės ir aplinkosaugos vadybos sistema pagal LST EN ISO 9001 ir LST EN ISO 14001 standartų reikalavimus.

Atsižvelgdama į LR aplinkos monitoringo įstatymo pakeitimus, pagal kuriuos nuo 2025-01-01 ūkio subjektų aplinkos monitoringo programoje numatytų į aplinką išleidžiamų teršalų ir teršalų aplinkos elementuose laboratorinius tyrimus ir (ar) ėminius laboratoriniams tyrimams atlikti imančios laboratorijos turi būti akredituotos kaip atitinkančios standartą LST EN ISO/IEC 17025 „Tyrimų, bandymų ir kalibravimo laboratorijų kompetencijai keliami bendrieji reikalavimai“ konkrečioms teršalams tirti, matuoti, imti ėminius laboratoriniams tyrimams atlikti, ataskaitiniais metais bendrovė siekia įgyti akredituotos laboratorijos statusą ir pradėjo diegti

laboratorijos kokybės vadybos sistemos standartą LST EN ISO/IEC 17025 integruojant jį į turimą kokybės ir aplinkosaugos vadybos sistemą.

Ataskaitiniu laikotarpiu įmonėje buvo galiojančios 25 procedūros, kurios reglamentuoja įvairius įmonėje vykdomus procesus bei jų sąveiką. Procedūrų reikalavimai taikomi visai veiklai, susijusiai su vandens išgavimu ir gerinimu, vandens tiekimu, nuotekų šalinimu, nuotekų valymu, dumblo tvarkymu. Sistema apima visą spektrą veiklos sudedamųjų dalių, susijusių su sutartinių įsipareigojimų su užsakovais sudarymu, vykdymu bei kontrole, bendrovės išteklių planavimu, valdymu siekiant strateginių tikslų įgyvendinimo bei veiklos vystymo. Sistema siekiama įrodyti sugebėjimą nuolat tiekti kokybiškus produktus, atitinkančius vartotojų reikalavimus bei nustatyti pastovaus tobulinimo būdus.

Pagal nustatytą tvarką kasmet atliekami vidaus bei nepriklausomi išorės (atitinkamą akreditaciją turintys auditoriai) auditai. Auditų metu tikrinama visų bendrovės padalinių veikla. Užfiksavus neatitiktis, jos analizuojamos ir šalinamos, taip užtikrinant vykstančių procesų nuolatinį gerinimą.

Atsižvelgiant į diegiamą integruotą sistemą, bendrovės valdyba 2022-2025 m. veiklos strategijoje numatė priemones laboratorijos paslaugų akreditacijos ir paslaugų plėtros regione tikslams įgyvendinti. 2023 metais užbaigtos procedūrinių dokumentų atitinkančių standartų reikalavimus rengimo etapas ir pradėti rengti dokumentai akreditacijai. 2024 m. rugpjūčio 5 d. pateikta paraiška Nacionaliniam akreditacijos biurui ir 2024-10-23 sudaryta akreditavimo sutartis. 2025 m. visos akreditavimo procedūros užbaigtos.



# Geriamojo vandens gavyba ir tiekimas

Geriamąjį vandenį Alytaus miestui įmonė šiuo metu gali tiekti iš dviejų vandenviečių: Radžiūnų ir Strielčių.

**Radžiūnų vandenvietėje** šiuo metu įrengta 16 gręžinių, iš jų 15 veikiančios ir naudojami pakaitomis. Patvirtintos vandens atsargos – 19,8 tūkst. m<sup>3</sup> per parą, šiuo metu esantis pajėgumas – 9,4 tūkst. m<sup>3</sup> per parą. Gręžinių gylis 28–134 m, statinis vandens lygis svyruoja nuo 7 iki 11 m, dinaminis vandens lygis – nuo 10 iki 30 m. Iš šios vandenvietės vanduo paduodamas į pirmąją vandentiekio stotį, esančią Pulko g. 75, kur nugeležinimo filtruose pašalinama geležis, manganas ir amonis, vanduo dezinfekuojamas natrio hipochloritu ir kaupiamas švaraus vandens rezervuaruose. Iš jų vanduo antro pakėlimo siurbliais tiekiamas į miesto vandentiekio tinklus vartotojams. Pirminė vandens apskaita užtikrinama Radžiūnų vandenvietės naudojamuose gręžiniuose sumontuotais vandens apskaitos prietaisais.

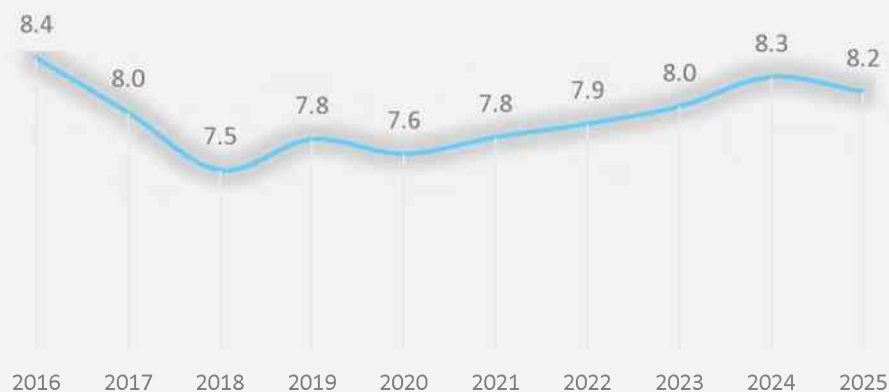
**Strielčių vandenvietėje** įrengti 25 gręžiniai, iš jų 11 veikiančios ir naudojami pakaitomis. Patvirtintos vandens atsargos vandenvietėje – 27 tūkst. m<sup>3</sup> per parą, šiuo metu esantis pajėgumas – 14,4 tūkst. m<sup>3</sup> per parą. Gręžinių gylis 46–69 m, statinis vandens lygis svyruoja nuo 7 m iki 24 m, dinaminis vandens lygis – nuo 14 iki 39 m. Iš šios vandenvietės vanduo paduodamas į antrąją vandentiekio stotį, esančią Putinų g. 82, kurioje vanduo nugeležinamas, pašalinamas amonis ir manganas, ir dezinfekuojamas, kaip ir pirmojoje vandentiekio stotyje. Kaip ir Radžiūnų vandenvietėje, naudojamuose gręžiniuose sumontuoti vandens apskaitos prietaisai, kurių pagalba tiksliau įvertinami kiekvieno gręžinio debito ir kiti parametrai, apskaitomi naudojami požeminio vandens ištekliai, įvertinamas galimas vandens nuotėkis magistralinėse linijose iki vandentiekio stočių.

Taip pat įmonei priklauso **Vidzgirio vandenvietė**, kurioje nuo 2001 metų vanduo nebuvo išgaunamas. 2024 – 2025 m. atlikus atstatomuosius darbus, vandenvietė vėl pradėta eksploatuoti. Joje įrengti 9 gręžiniai, iš jų 6 veikiančios ir naudojami pakaitomis. Patvirtintos vandens atsargos – 13,7 tūkst. m<sup>3</sup> per parą, o esantis pajėgumas – 5,5 tūkst. m<sup>3</sup> per parą. Gręžinių gylis 28–53 m, vandens statinis lygis svyruoja nuo 2,5 m iki 14 m, dinaminis – nuo 10 iki 17 m. Šios vandenvietės vanduo paduodamas į pirmą vandentiekio stotį, esančią Pulko g. 75, kur nugeležinimo filtruose pašalinama geležis, manganas ir amonis, vanduo dezinfekuojamas natrio hipochloritu ir kaupiamas švaraus vandens rezervuaruose. Iš jų vanduo antro pakėlimo siurbliais tiekiamas į miesto vandentiekio tinklus vartotojams.

Kasmet pergręžiant ar kitokiu būdu vandenvietėse atstatoma po vieną giluminį gręžinį, bei pakeičiami naujais 2–3 giluminiai siurbliai. Taip užtikrinami pakankami vandens išgavimo pajėgumai bei išgaunamo vandens kokybė.

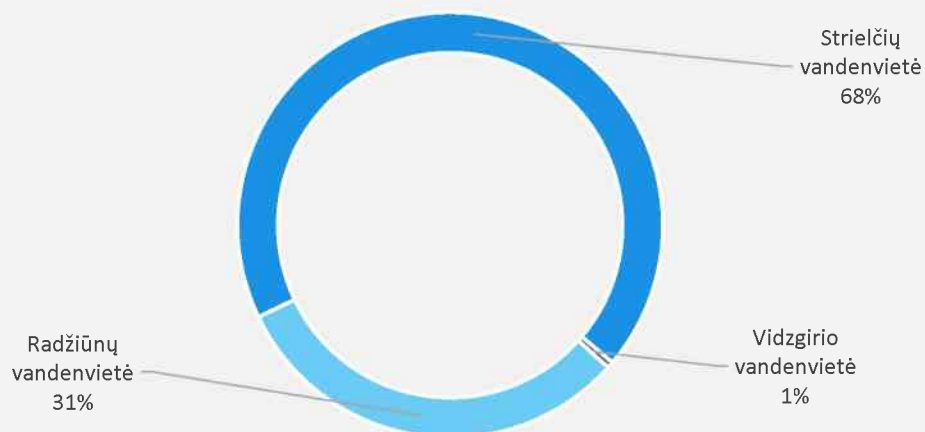
## Išgaunamo vandens kitimas

tūkst. m<sup>3</sup> per parą



2025 metais vandenvietėse išgauta 2980 tūkst. m<sup>3</sup> vandens, t. y. išgauta 44,7 tūkst. m<sup>3</sup> (1,48 %) mažiau nei 2024-aisiais. Vidutiniškai per parą buvo išgaunama 8,2 tūkst. m<sup>3</sup> vandens. Taigi, geriamojo vandens poreikis Alytaus mieste pakankamai stabilus ir kaip matyti diagramoje, svyruoja tarp 7,5 - 8,4 tūkst. m<sup>3</sup> per parą.

## Išgauto vandens pasiskirstymas



2025 metais 68 proc. viso išgaunamo vandens kiekio pakelta Strielčių vandenvietėje (žr. pateiktoje diagramoje).

Išgaunamo geriamojo vandens kiekis yra vienas esminių rodiklių, apibūdinančių vandentvarkos įmonės dydį. Pagal jį, geriamojo vandens tiekimo ir nuotekų tvarkymo paslaugų kainų reguliatorius – Valstybinė energetikos reguliavimo taryba – Lietuvos vandentvarkos įmonės yra suskirsčiusi į 5 grupes. Tarybos nustatyti palyginamieji rodikliai vertinami lyginant atskirų bendrovių rodiklius grupėje. Pagal jų reikšmes sprendžiama apie įmonės veiklos efektyvumą atskirose veiklos srityse. Šie rodikliai taip pat turi įtaką geriamojo vandens tiekimo ir nuotekų tvarkymo paslaugų kainų dydžiui. Taryba 2011 m. liepos 29 d. nutarimu Nr. O3-218 patvirtino Geriamojo vandens tiekimo ir nuotekų tvarkymo veiklos lyginamosios analizės aprašą, kuriame nustatyta šių rodiklių skaičiavimo tvarka, jų taikymas. 2024 metais įsigaliojo naujas aprašas (patvirtintas 2023 m. spalio 27 d. nutarimu Nr. O3E-1602), tačiau iš esmės rodikliai nebuvo keičiami.

Nuo 2009 metų UAB „Dzūkijos vandenys“ priskiriama antrajai grupei. Į šią grupę patenka

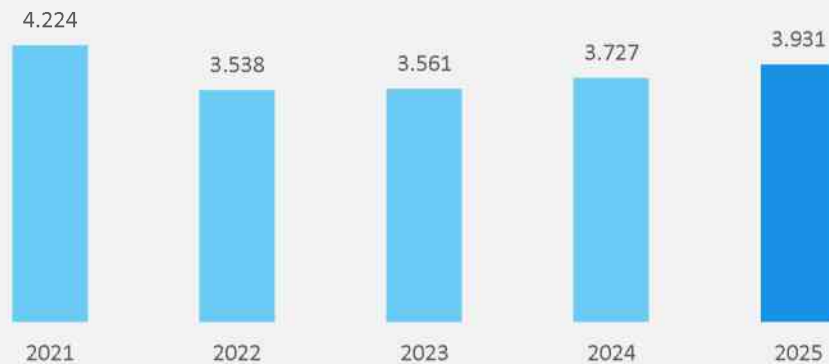
įmonės, kurių pardavimai svyruoja nuo 1501 iki 7500 tūkst. m<sup>3</sup> per metus. Kartu su mūsų bendrove į minėtą grupę patenka 6 vandentvarkos įmonės (Panevėžio, Šiaulių, Marijampolės, Mažeikių ir Utenos miestų). Vidutinis šios grupės bendrovių išgaunamo vandens kiekis atitinka mūsų įmonės apimtį.

Alytaus mieste geriamasis vanduo tiekiamas pagrinde iš dviejų vandentiekio stočių – Strielčių ir Radžiūnų. Sutrikus vienos iš vandentiekio stočių ar vandenvietės veiklai, bendrovė pajėgi visiškai aprūpinti Alytaus miestą geriamuoju vandeniu. Tokia būtinybė buvo 2015 ir 2018-2019 metų laikotarpiais, vykdant vienos iš dviejų vandentiekio stočių rekonstrukciją, kuomet miestas buvo aprūpinamas geriamuoju vandeniu tik iš vienos stoties. Taip pat buvo patenkintas didesnis apie 60 procentų (45,4 tūkst. m<sup>3</sup>) vandens poreikis 2019 m. spalio 16 d. kilus gaisrui padangų perdirbimo įmonėje Alytaus miesto Pramonės rajone.

Susiklosčius tam tikroms geopolitinėms sąlygoms, geriamojo vandens poreikiui užtikrinti, bendrovė 2022 metais nusprendė įvertinti Vidzgirio vandenvietės techninę būklę bei parengti eksploatacijos atnaujinimo priemonių planą, numatyti būsimus remonto ar modernizavimo poreikius bei užtikrinti, kad vartotojai, turėtų prieigą prie saugaus ir švaraus vandens. Atlikus atnaujinimus, 2025 metais šioje vandenvietėje pakeltas 14,4 tūkst. m<sup>3</sup> t. y. apie 1 proc. viso pakelto vandens visose vandenvietėse.

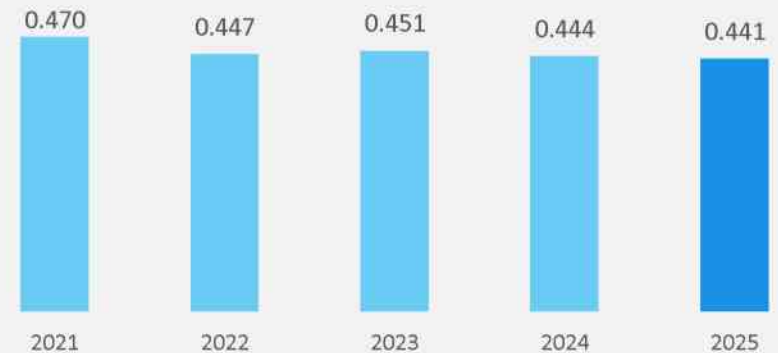
Vandens gavybos ir pristatymo veikloms vertinti šiuo metu taikomi du pagrindiniai elektros energijos sąnaudų rodikliai – elektros energijos suvartojimas vandeniu išgauti ir pristatyti bei elektros energijos suvartojimas vandeniu paruošti (žr. jų kitimą pateiktose diagramose). Abu bendrovės rodikliai atitinka grupės vidutines reikšmes.

### Elektros energijos suvartojimas vandeniui paruošti (Wh/m<sup>3</sup>)



Vandens ruošimas – tai gamtinio vandens savybių gerinimas fizikiniais, cheminiais ir biologiniais metodais vandens ruošimo įrenginiuose. Visas vandenvietėse išgautas vanduo yra aeruojamas ir valomas smėlio filtrais (šio proceso metu šalinama geležis, amonis ir manganas) ir dezinfekuojamas natrio hipochloritu. Geriamajam vandeniui paruošti naudojama labai nedaug energijos išteklių, todėl palyginamuosiuose rodikliuose naudojama reikšmė ne kWh, o tiesiog Wh. Rodiklio kitimo tendencijos pateiktos diagramoje.

### Elektros energijos suvartojimas vandeniui išgauti ir pristatyti (kWh/(m<sup>3</sup> x H/100))



Elektros energijos suvartojimo vandeniui išgauti ir pristatyti tendencijos paskutiniaisiais metais išlieka panašios ir atitinka keliamus reikalavimus. Kaip matyti aukščiau pateiktoje diagramoje išvestinis elektros energijos suvartojimo vandeniui išgauti ir pateikti rodiklis reikšmingai nekinta ir penkių metų laikotarpiu išlieka pakankamai stabilus.

## Vandentiekio tinklai

Alytaus miesto reljefas gana nelygus – atskirų vietovių aukščio skirtumas svyruoja iki 100 m. Nežiūrint to, vartotojams turi būti užtikrinamas vienodas ir tolygus vandens tiekimas. Tam miesto vandentiekio tinklai suskirstyti į aukšto ir žemo slėgio vandens tiekimo zonas, kurios viena nuo kitos atskirtos slėgio regulatoriais. Aukštoje zonoje vanduo tiekiamas iš antrosios vandentiekio stoties į aukštos zonos rezervuarus, iš kurių vanduo patiekiamas į Vidzgirio, Putinių, Dainavos, Kalniškių, Likiškių gyvenamuosius rajonus ir Pramonės rajoną. Esant būtinybei, į aukštos zonos rezervuarus galima patiekti vandenį ir iš pirmosios vandentiekio stoties.

Žemoje zonoje vanduo tiekiamas iš pirmos vandentiekio stoties į žemos zonos rezervuarus, iš kurių vanduo patiekiamas į Senamiesčio, Parko, Ulonų gatves, Santaikos, Kurorto, Pirmo Alytaus gyvenamuosius rajonus bei pramonės įmones. Esant būtinumui, žemos zonos rezervuarai gali būti papildomi vandeniu savitaka iš aukštos zonos rezervuarų. Šioje zonoje pastatytos dvi vandens spaudimo padidinimo siurblynės.

Aukštos zonos rezervuarai yra pastatyti 1969 metais, o žemos zonos 1993 metais. Kiekviename iš jų yra po du 2000 m<sup>3</sup> talpos rezervuarus, tad iš viso juose galima sukaupti 8000 m<sup>3</sup> geriamojo vandens. Tai visiškai patenkina vidutinį Alytaus miesto vienos dienos suvartojimo poreikį. Reguliariai tikrinamas rezervuarų sandarumas bei jie išplaunami.

2025 metų pabaigoje bendrovė eksploatavo 227,1 km vandentiekio tinklų, iš jų magistralinių tinklų – 38,2 km, skirstomųjų tinklų ir įvadų – 189,0 km.

Didžioji dalis vandentiekio tinklų Alytaus mieste pakloti 1970–1985 metų laikotarpiu, kai vandens poreikis buvo kelis kartus didesnis. Todėl šių vamzdinių skersmenys yra per dideli ir turi neigiamą įtaką vandens kokybės rodikliams. Patys vamzdiniai taip pat yra nekokybiški, pagaminti iš paprastojo ketaus ar plieno. Šios medžiagos neatsparios vandens ir aplinkos poveikiams, greitai suyra. Tai įtakoja tinklų avaringumą bei jų eksploatavimo kaštus.

Vandentiekio tinklų eksploatavimui kasmet išleidžiama vidutiniškai 233,1 tūkst. Eur tiesioginių išlaidų, kurių didžiąją dalį sudaro avarijų likvidavimo darbai. Duomenys apie tinklų eksploatavimo išlaidas per paskutiniuosius tris metus pateikti lentelėje.

	2025 m.	2024 m.	2023 m.
Bendras tinklų ilgis km	227,1	224,6	224,5
Likviduota avarijų iš viso vnt.	149	128	145
iš to sk.: su žemės kasimo darbais	55	66	67
be žemės kasimo darbų	84	62	78
Tiesioginės eksploatavimo sąnaudos tūkst. Eur	246,8	233,9	218,6
iš to sk.: darbo užmokestis ir socialinio draudimo įmokos	193,7	170,6	167,7
išlaidos kurui	4	4,6	5,2
medžiagos	22,9	26,5	27,7
kitų įmonių atlikti darbai	20,4	20,3	14,5
kitos sąnaudos	5,8	12,0	3,5

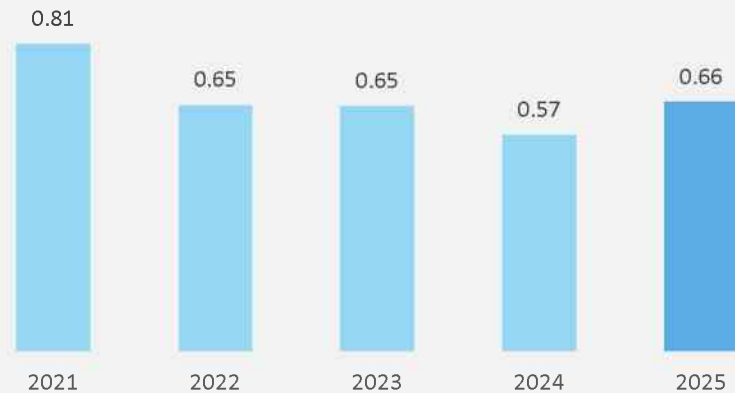
2025 metais vandentiekio tinkluose įvyko 149 avarijos (iš jų 55 avarijos su žemės kasimo darbais). Lyginant su 2024 metais, bendras avarijų vandentiekio tinkluose skaičius augo 16,4 %, avarijų su kasimo darbais bei avarijų

magistralinėse linijose mažėjo 16,7 %, kitų avarijų skaičius mažėjo 35,5 %. Daugiausia avarijų įvyksta dėl susidėvėjusių tinklų, slėgio svyravimų, grunto judėjimo, didelių temperatūrų svyravimų žiemos metu ir pan.

Kasmet atliekama reguliari vandens nutekėjimų paieška. Jų metu taip pat surandama nemažai nesandarių vamzdinių bei kitų pažeidimų. Tokie gedimai yra nedelsiant šalinami.

## Avaringumas vandentiekio tinkluose

(avarijų sk./1 km)



Lyginamuoju laikotarpiu avaringumo vertinimo rodiklis – avarijų skaičius, tenkantis 1 km vandentiekio tinklo, mažėjo ir sudarė 0,66. (žr. diagramoje). Tinklų avaringumą sąlygoja mažos investicijos tinklų atstatymui. Iki 2014 metų prioritetai pasinaudojant teikiamomis ES fondų paramos lėšomis buvo skiriami tik naujų tinklų plėtrai. Todėl buvo atstatomos tik atskiros avaringiausios ir keliančios grėsmės vandentiekio vamzdyno atkarpos.

2025 metais bendrovė įvairiose miesto gatvėse remontavo avaringus vandentiekio tinklų ruožus, keitė ir atnaujino sklendes, šulinių liukus bei priešgaisrinius hidrantus, įgyvendindama investicijų planus klojo vandentiekio įvadus įvairiose miesto gatvėse, nutiesė vandentiekio tinklus Žaliojoje g. bei rekonstravo tinklo dalį nuo Žuvinto g. ir Naujosios g. sankirtos iki aukštos zonos vandens talpyklų (Raudonkalnio g.). Plačiau investiciniai projektai aptariami skyriuje Investicijos.

## Geriamojo vandens kokybė

Išgaunamo bei vartotojams tiekiamo geriamojo vandens kokybės reikalavimai nustatyti Lietuvos higienos normoje HN 24 : 2023 „Geriamojo vandens saugos ir kokybės reikalavimai“. Pagal šiuos reikalavimus bei įmonės patvirtintą „Geriamojo vandens tiekiamo vartotojams kokybės priežiūros programą“, kuri suderinta su Valstybinės maisto ir veterinarijos tarnybos Alytaus departamentu, UAB „Dzūkijos vandenys“ vykdo nuolatinę geriamojo vandens kokybės priežiūrą. Nuolatinė programinė priežiūra atliekama nenutrūkstamai, siekiant patikrinti, ar geriamasis vanduo atitinka higienos normos nustatytus rodiklius.

Tiekiamo geriamojo vandens kokybės priežiūra apima vartotojams paduodamo vandens tyrimus ir vartotojams patenkančio vandens tyrimus. Tyrimus vykdo atestuota bendrovės laboratorija. Atestavimo pažymėjimas suteikia teisę bendrovės laboratorijai atlikti 19 skirtingų geriamojo vandens kokybės rodiklių matavimų. 2025

metais pagal priežiūros programą iš viso paimti 357 mėginiai ir atliktos 2012 analizės, iš to skaičiaus:

- 1563 vnt. geriamojo vandens iš vandentiekio skirstomojo tinklo, įskaitant ir įvadus į vartotojų pastatus;

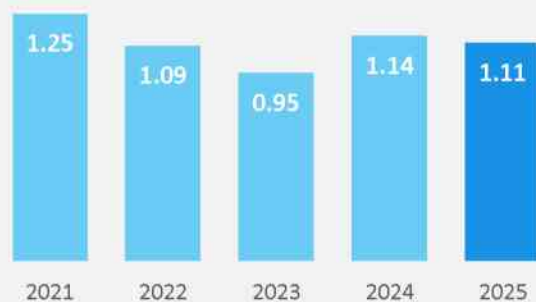
- 449 vnt. geriamojo vandens iš vartojimo vietų (geriamojo vandens vartotojams priklausančių pastatų vidaus vandentiekio čiaupų).

Tiriant geriamojo vandens kokybę atliekami mikrobiologinių, toksinių (cheminių), indikatorinių ir radiologinių rodiklių matavimai. Dažniausiai yra vykdomi mikrobiologinių ir indikatorinių rodiklių matavimai. Kai kurie iš jų (amonis, spalva, savitasis elektros laidis, bendroji geležis, vandenilio jonų koncentracija, kvapo slenkstis, skonio slenkstis, drumstumas, koliforminės bakterijos, žarninės lazdelės) yra atliekami vidutiniškai du kartus per savaitę. Toksinių rodiklių matavimai atliekami vieną kartą per metus.

Pagal atliktus tiekiamo geriamojo vandens tyrimus, 2025 metais HN 24:2023 reikalavimų neatitiko 19 analizės arba 0,9 proc. visų atliktų analizių (iš jų rasti 12 neatitikimų skirstomajame tinkle ir 7 – vartojimo vietose). Bendrai buvo viršyti bendrosios geležies (1 vnt.), bei mikrobiologiniai rodikliai (18 vnt.). Pesticidų ir toksinių rodiklių viršijimų nenustatyta. Visų neatitikimų priežastys yra nustatytos ir pašalintos. Minėtas bendrosios geležies rodiklio neatitikimas nustatytas paėmus mėginį po įvykusios avarijos šalinimo ar remonto darbų vandentiekio tinkle. Atlikus papildomus plovimo darbus ir paėmus pakartotinius tyrimus nustatyta, kad geležies kiekis atitinka HN 24:2023 reikalavimus. Mikrobiologiniai neatitikimai nustatyti tiek vartojimo vietose tiek skirstomajame tinkle. Atlikus plovimo ir dezinfekavimo darbus, užterštumas pašalintas, atlikto pakartotiniai tyrimai atitiko HN 24:2023 reikalavimus.

# Nuotekų surinkimas ir tvarkymas

## Avaringumas nuotekų tinkluose (avarijų sk./1 km)



Ataskaitinių metų pabaigoje bendrovė eksploatavo 223 km ilgio ūkio–buities nuotekų tinklų bei 49 nuotekų siurbines, kuriomis nuotekos nukreipiamos į miesto nuotekų valyklą. Didžiąją dalį apie 85 % – tinklų sudaro savitakiniai tinklai. Esant mažiems nuotekų kiekiams ir dideliems skersmenims, mažėja nuotekų greitis ir tinkluose kaupiasi nuosėdos bei sąnašos. Todėl tinklai dažnai užsikemša ir reikalingas nuolatinis jų valymas. 2023 metais nuotekų tinkluose įvyko 246 avarijos (didžioji jų dalis – užsikūlimai), iš jų 1 su žemės kasimo darbais.

Kasmet vykdomi reguliarūs nuotekų tinklų plovimo darbai, bei atliekamas išvalyto tinklo būklės įvertinimas TV diagnostika. Jų metu nustatomi tinklo defektai, pagrindiniai iš jų lūžimai yra šalinami nedelsiant.

Avaringumo rodiklis 2025 m. – avarijų skaičius tenkantis 1 km tinklo – nežymiai mažėjo (žr. pateiktoje diagramoje). Šį rodiklį sąlygoja visuma aplinkybių – seni ir netinkamo diametro tinklai, kritulių kiekis per metus ir kt.

	2025 m.	2024 m.	2023 m.
Bendras tinklų ilgis km	223	221	220,4
Likviduota avarių iš viso vnt.,	246	252	210
iš to sk.: su žemės kasimo darbais	1	3	4
be žemės kasimo darbų	245	249	206
Tiesioginės eksploataavimo sąnaudos tūkst. Eur,	182,7	182,8	168,2
iš to sk.: darbo užmokestis ir socialinio draudimo įmokos	144,0	136,3	129,4
išlaidos kurui	10,8	10,92	11,12
medžiagos	6,84	11,19	8,99
kitų įmonių atlikti darbai	18,69	16,79	16,51
kitos sąnaudos	3,15	7,65	2,19

Kaip ir vandentiekio tinkluose, taip ir nuotekų tinkluose tvarkyti avaringi tinklų ruožai bendrovės lėšomis. Ateinančiais metais planuojama remontuoti ir plauti nuotekų skirstomuosius tinklus įvairiose miesto gatvėse, kuriuose vyksta daugiausiai avarių, todėl tikimasi avaringumo rodiklio tendencija gerės.

Ataskaitiniu laikotarpiu bendrovė paklojo 48 nuotekų tinklų išvadus, tokiu būdu suteikdama galimybes prisijungti vartotojams bei užtikrinti ES Tarybos direktyvos 91/271/EEB reikalavimus nuotekų surinkimui ir valymui.

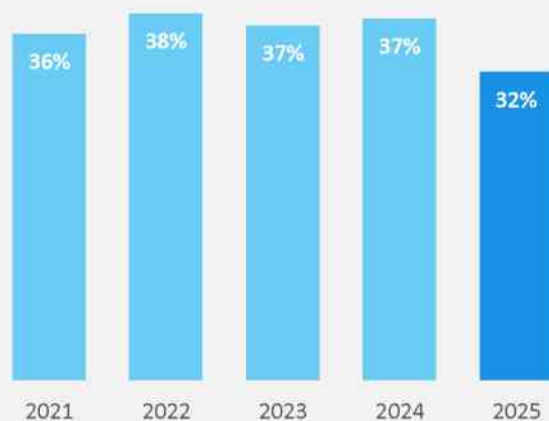
Anksčiau paklotų nuotekų tinklų kokybė, kaip ir vandentiekio tinklų, nėra patenkinama. Dauguma vamzdinių yra keramikiniai ar gelžbetoniniai, kurie greitai lūžta, pakloti nekokybiškai, nėra visiškai sandarūs ir kt. Dėl to vamzdynuose padidėja infiltracija ir eksfiltracija. Infiltracija padidina nuotekų, perpumpuojamų ir paduodamų į valymo įrenginius kiekį, o tuo pačiu ir jų eksploatacines išlaidas. Eksfiltracija į gruntą – tai grėsmė gruntinių vandenų užteršimui.

2025 metais nuotekų infiltracija sudarė beveik 31,8 %, t. y., į nuotekų valyklą atiteko 1076,4 tūkst. m<sup>3</sup> daugiau nuotekų, negu

surinkta iš vartotojų. Pastebėtos tendencijos, kad infiltracija priklauso ir didėja nuo kritulių kiekio, ypač liūčių metu. Tuomet lietaus vanduo patenka į nuotekų tinklus per gatvėse ar kitose vietose įrengtų nuotekų šulinių liukus.

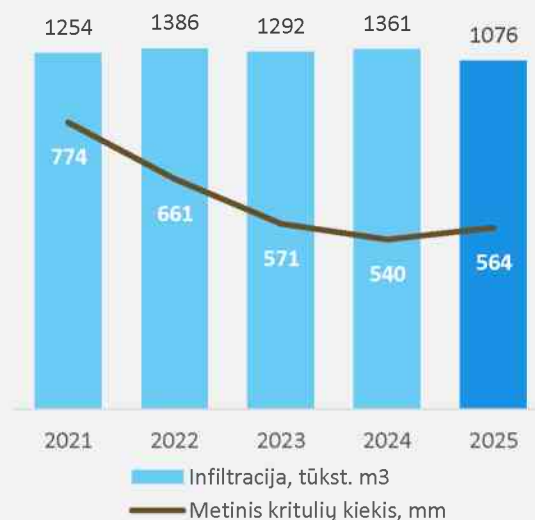
Atskaitiniais metais bendrovė savo lėšomis įvairiose miesto gatvėse renovavo avaringus nuotekų tinklų ruožus, keitė ir atnaujino šulinių liukus, o įgyvendindama investicinį planą projektavo bei klojo nuotekų išvadus įvairiose miesto gatvėse. Plačiau investiciniai projektai aptariami skyriuje Investicijos.

### Infiltracija į nuotekų tinklus proc.



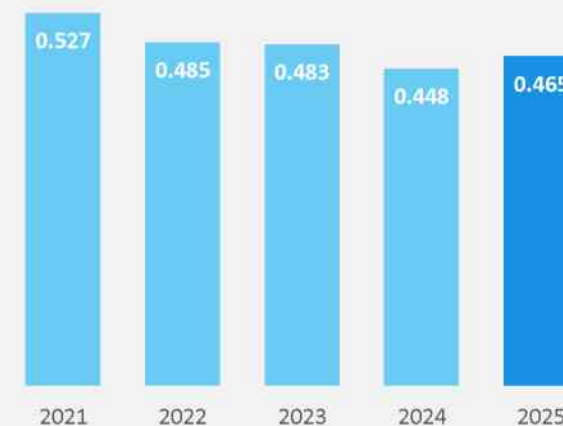
Nuotekų infiltracijos rodiklio kitimas Alytaus mieste pateiktas diagramoje. Iš esmės diagramoje matomus pokyčius sąlygojo tais metais iškritęs kritulių kiekis.

### Infiltracijos ir metinio kritulių kiekio palyginimas



Atsižvelgiant į Alytaus miesto reljefą, reikiamam nuotekų nuvedimui bendrovė šiuo metu eksploatuoja 49 nuotekų siurblių, per kurias surinkta apie 3059 tūkst. m<sup>3</sup> nuotekų.

### Elektros energijos suvartojimas nuotekų surinkimui (kWh/(m<sup>3</sup> x H/100))



Pagrindinės Alytaus miesto nuotekų siurblinė yra siurblinė Nr. 1 (Upelio g. 23), kurios pajėgumas po rekonstrukcijos yra 38,4 tūkst. m<sup>3</sup> per parą ir nuotekų siurblinė Nr. 2 (Vilties g. 7), kurios pajėgumas 33,6 tūkst. m<sup>3</sup> per parą. Jose perpumpuojama apie 80 % visų nuotekų siurblinėse perpumpuojamų nuotekų kiekio. Siurblių darbui vertinti naudojamas elektros energijos suvartojimo palyginamasis rodiklis (žr. diagramoje).

2025 m. elektros energijos suvartojimo nuotekoms surinkti rodiklis mažėjo ir atitinka nustatytą grupės vidutinę reikšmę.

## Nuotekų valymas ir dumblo apdorojimas

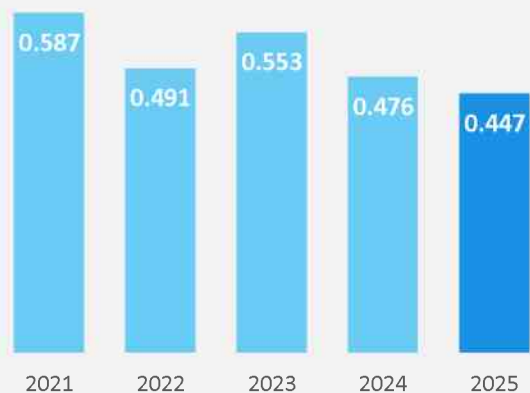
Alytaus mieste visos nuotekų tinklais surenkamos nuotekos yra mechaniskai ir biologiskai išvalomos 1998-1999 metais rekonstruotoje ir išplėstoje nuotekų valykloje. Valykla pagal išvalymo rodiklius atitinka šiaudien šalies ir Europos Sąjungos keliamus reikalavimus nuotekų valymui, joje įdiegtas ir biogenų (azoto ir fosforo) šalinimas. Valyklos pajėgumas 33 tūkst. m<sup>3</sup> per parą. Valykla turi

dvi mechaninio ir biologinio valymo linijas. Kadangi nuotekų kiekiai gerokai sumažėję (vidutiniškai per parą atiteka 10 tūkst. m<sup>3</sup>), šiuo metu eksploatuojama viena linija, kurios pajėgumas 17 tūkst. m<sup>3</sup> per parą.

Valyklos rekonstrukcijos projektavimo darbai buvo vykdomi 1991–1995 metais, kai vandens suvartojimas Alytaus mieste, o tuo

pačiu ir išleidžiamų nuotekų kiekiai, buvo daugiau nei tris kartus didesni lyginant su esamuoju laikotarpiu. Skaičiuojant projektinius pajėgumus, buvo vertinami galimi momentiniai maksimalūs apkrovimai. Todėl šiuo metu valyklos pajėgumai nėra optimaliai išnaudojami.

### Elektros energijos sunaudojimas nuotekų valymui (kWh/1t BDS<sub>7</sub>)



Vienos iš didžiausių nuotekų valykloje yra elektros energijos išlaidos. Elektros energijos suvartojimas vertinamas pagal valykloje išvalyto BDS<sub>7</sub> kiekį. Šio rodiklio kitimas bei palyginimas pateiktas diagramoje.

Kiekvienais metais į valyklą atitekančių nuotekų BDS<sub>7</sub> koncentracija skiriasi, todėl atitinkamai elektros energijos suvartojimo rodiklis svyruoja. Energijos sąnaudoms įtakos

taip pat turi esamos mechaninės įrangos būklė ir nusidėvėjimas.

Įgyvendindama strateginio plano veiklas bendrovė pastatė 1 megavato galingumo saulės elektrinę nuotekų valyklos teritorijoje. Ataskaitiniais metais iš viso buvo pagaminta 1032,4 MWh arba 73 proc. nuotekų valymo veikloje suvartojamos elektros energijos kiekio. Plačiau investiciniai projektai aptariami skyriuje Investicijos.

2025 metais nuotekų valykloje išvalyta per 3385,0 tūkst. m<sup>3</sup> nuotekų, o jų išvalomo efektyvumas keitėsi nežymiai ir atitiko

reikalavimus nustatytus 2016-07-19 taršos leidime Nr. AM-13(II)/TLA.1-18/2016 bei Nuotekų tvarkymo reglamente nustatytų nuotekų

užterštumo rodiklius. Nuotekų valyklos darbo kokybiniai rodikliai ataskaitiniais 2025 metais pateikti lentelėje

Teršalų pavadinimas	Nustatyti reikalavimai mg/l	Koncentracijos mg/l		Išvalymo efektyvumas %
		Prieš valymą	Po valymo	
Skendinčios medžiagos	neregamentuota	365,8	3,3	99,1
BDS <sub>7</sub>	17	872,3	3,5	99,6
B. azotas	15	81,0	6,5	92,0
B. fosforas	2	12,3	0,5	95,7
ChDS	125	1374,8	28,7	97,9

Po nuotekų valymo susidarantis dumblas tvarkomas dumblo apdorojimo įrenginiuose, kur įdiegtos šiuolaikiškos technologijos sumažina susidarancio dumblo kiekį, dumblas stabilizuojamas ir neskleidžia nemalonaus kvapo. Pūdamą dumblą 2025 m. vidutiniškai per valandą išgauta 77 m<sup>3</sup> biudujų, iš kurių

pagaminama apie 181 kWh elektros energijos ir tiek pat šiluminės energijos. Centrifugų pagalba dumblas nusausinamas iki 20 % sausumo ir išdžiovinamas juostinio konvejerio tipo džiovykloje. Per parą susidaro apie 1 - 3 tonos 95-97 % sausumo išdžiovinoto dumblo, kuris supilamas į didmaišius ir saugomas tam

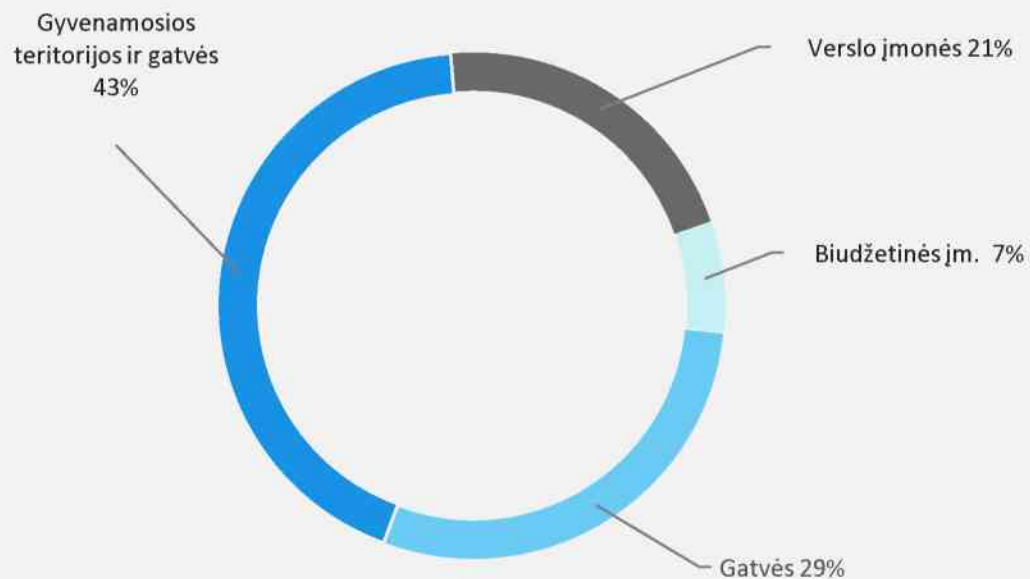
įrengtuose sandėliuose. 2025 m. išdžiovinoto dumblo susidarė 182 t (SM) ir visas jis buvo perduotas tolimesniam tvarkymui. Avarinėje aikštelėje sukaupta nusausinto dumblo 541,7 t (SM), iš kurio 463,2 t (SM) buvo perduota tolimesniam tvarkymui (laukų tręšimui).

## Paviršinių (lietaus) nuotekų tvarkymas

2025 metų pabaigoje bendrovė eksploatavo 150 km Alytaus miesto paviršinių (lietaus) nuotekų tinklų bei devynias lietaus nuotekų valyklas, įrengtas įvairiose Alytaus miesto vietose: Upelio g., Žemaitės, Amatų, Jūratės, Punsko gatvėse, prie pėsčiųjų ir dviračių tako nuo Pliažo g. iki Sanatorijos g., Dailidės ež. ir prie privažiavimo kelio nuo Putinų g. iki Tūkstantmečio tilto per Nemuną.

Paviršinės bei drenazinės vandens nuotekos Alytaus mieste surenkamos nuo daugiau kaip 800 ha ploto. Didžioji dalis – 72 % paviršinių nuotekų surenkamos nuo gyvenamųjų teritorijų ir Alytaus miesto gatvių. Vartotojai šiuo metu už pašalintas paviršines nuotekas atsiskaito pagal Geriamojo vandens tiekimo ir nuotekų tvarkymo įstatymo bei poįstatyminių teisės aktų reikalavimus. Pagal juos apmokestinami tik juridiniai asmenys, nuo savo teritorijų išleidžiantys paviršines nuotekas į lietaus nuotekų tinklus. Šios apmokestinamos teritorijos sudaro tik apie 28 % bendro ploto. Plotų struktūra pateikta diagramoje.

Plotų, nuo kurių surenkamos lietaus nuotekos, struktūra



	2025 m.	2024 m.	2023 m.
Bendras tinklų ilgis km	150	149,6	145,4
Likviduota avarijų iš viso vnt.,	14	13	8
iš to sk.: su žemės kasimo darbais	2	0	0
be žemės kasimo darbų	12	13	8

Surinktos paviršinės nuotekos pašalinamos į Nemuno upę per 19 išleistuvų. Kaip ir kiti tinklai, paviršinių nuotekų tinklai nėra kokybiški, daugiausiai pagaminti iš gelžbetonio arba asbocementiniai. Kai kur vamzdynų skersmenys yra per dideli, atskirose vietose priešingai – per maži, ir todėl liūčių metu patvinsta gatvės. Dėl šių priežasčių, tinkluose kaupiasi smėlis ir kitos nuosėdos, užnešami lietaus surinktuvai.

Ataskaitiniais metais, dėl vykusių liūčių ir kitų priežasčių, lietaus nuotekų tinkluose įvyko 12 avarijos ir dvi – su žemės kasimo darbais. Surenkamos paviršinės nuotekos, išskyrus mažą

dalį, nėra valomos, dėl to teršiama aplinka. Kartu su Alytaus miesto savivaldybe atlikta Alytaus miesto pietinės dalies paviršinių nuotekų išvalymo galimybių studija bei parengtas miesto pietinės dalies paviršinių nuotekų valymo įrenginių techninis projektas.

Dar 2009 metais bendrovė parengė visų Alytaus miesto lietaus nuotekų išvalymo galimybių studiją likusiems išleistuvams. Norint visiškai sutvarkyti lietaus nuotekų surinkimą bei jų išvalymą, reikia investuoti apie 28,5 mln. Eur. Vien tik kritinėms vietoms sutvarkyti reikėtų apie 5,5 mln. Eur. Tuo tarpu iš viso per 2025 metus už

paviršinių nuotekų tvarkymą surinkta 328,3 tūkst. Eur pajamų. Todėl įmonė savo lėšomis neturi jokių galimybių sutvarkyti tinklus bei spręsti šių nuotekų išvalymą. Faktiškai savo lėšomis atliekami tik nežymūs tinklų remonto darbai, o investicijos vykdomos pasinaudojant ES struktūrinių fondų programų lėšomis.

Atskaitiniais metais bendrovė savo lėšomis vykdė paviršinių (lietaus) nuotekų išleistuvų, valymo įrengimų ir surinkėjų profilaktikos bei priežiūros darbus, keitė ir atnaujino šulinių liukus.

# Pardavimai ir vartotojai

2025 metų pabaigoje šalto geriamojo vandens tiekimo ir (ar) nuotekų tvarkymo paslaugomis Alytaus mieste naudojosi apie 51,0 tūkst. Alytaus miesto gyventojų (98,7 % statistinio gyventojų skaičiaus) bei miesto įmonės ir organizacijos. Bendrovė viena pirmųjų Lietuvoje pasiekė LR Vyriausybės 2008-08-27 nutarimu Nr. 832 patvirtintoje Geriamojo vandens tiekimo ir nuotekų tvarkymo 2008–2015 metų plėtros strategijoje numatytus rezultatus dėl geriamojo vandens ir nuotekų tvarkymo paslaugų prieinamumo vartotojams – prijungti ne mažiau kaip 95 % gyventojų. Pagal įmonės surinktus duomenis, šiuo metu teikiamomis paslaugomis nesinaudoja apie 682 gyventojai. Dauguma jų gyvena individualių namų kvartaluose, kuriuose yra pakloti vandentiekio ir nuotekų tinklai, tačiau dėl įvairių priežasčių (turi individualią vandens tiekimo ar nuotekų tvarkymo

infrastruktūrą, neturi pakankamai lėšų ir kt.) jie nesijungia.

Vandens tiekimo ir nuotekų tvarkymo paslaugų abonentus (vartotojus) aptarnauja bei apskaitos prietaisų priežiūrą vykdo bendrovės Abonentų skyrius, kuriame 2025 metais dirbo 15 darbuotojų. Bendrovės paslaugų vartotojai (abonentai) sąlygiškai suskirstyti į keturias grupes – įmonės, individualūs namai, daugiabučių namų savininkų bendrijos ir gyvenamųjų namų eksploatavimo įmonės, daugiabučių namų butai – kurias aptarnauja atskiri klientų aptarnavimo specialistai. Savo nuomonę klientai gali išreikšti naudodamiesi savitarnos svetaine Mano Alytus arba tiesiog įmonės interneto puslapyje [www.vandenys.lt](http://www.vandenys.lt).

Naudojama pardavimų apskaitos ir valdymo informacinė sistema integruota su

įmonės interneto tinklalapiu. Abonentai ir vartotojai, naudodamiesi savitarnos svetaine Mano Alytus turi galimybę matyti gaunamas sąskaitas, esant būtinumui, jas atsispausdinti, matyti atliktus atsiskaitymus, pateikti paklausimus bei gauti atsakymus, deklaruoti šalto vandens skaitiklių parodymus, pateikti kontaktinius duomenis, atlikti mokėjimus už paslaugas ir kt.

Ataskaitiniais metais 54 proc. bendrovės vartotojų ir abonentų buvo teikiamos elektronines sąskaitas. Ateinančiu laikotarpiu numatoma ir toliau didinti elektroninių sąskaitų teikimą. Vartotojai taip pat informuojami SMS žinutėmis bei elektroniniu paštu apie vandens tiekimo ar nuotekų tvarkymo paslaugų teikimo sutrikimus, vandens kokybę ir kitą aktualią informaciją.

	2025 m.	2024 m.	2023 m.
• individualūs gyvenamieji namai	4437	4367	4282
• butų savininkų bendrijos	51	75	89
• bendrijos, perkančios šaltą vandenį karšto vandens ruošimui	45	48	55
• daugiabučių namų butai	18779	15305	11969
• gyvenamųjų namų eksploatavimo įmonės	2	2	3
• pramonės įmonės	31	31	30
• biudžetinės įstaigos ir organizacijos	64	64	64
• kitos įmonės	651	628	594
<b>IŠ VISO:</b>	<b>24060</b>	<b>20520</b>	<b>17086</b>

2025 m. pabaigoje iš viso įmonė tiesiogiai aptarnavo 24060 abonentus. Aptarnaujamų abonentų ir vartotojų skaičius pagal atskiras grupes pateikiamas lentelėje aukščiau.

Lyginamuoju laikotarpiu abonentų skaičius išaugo 3540 vnt. Šis skaičius labiausiai augo dėl prijungiamų naujų individualių namų bei tiesiogiai atsiskaitančių daugiabučių namų butų skaičiaus didėjimo diegiant nuotolinio rodmenų nuskaitymo sistemą Alytaus miesto daugiabučiuose namuose. Ataskaitiniais metais tiesiogiai aptarnaujamų daugiabučių namų butų skaičius išaugo 3543. Tai daugiabučių namų butai, kurie iki nuotolinio nuskaitymo sistemos įdiegimo atsiskaitydavo per daugiabučių namų savininkų bendrijas arba butų ūkius. Ši tendencija ir toliau išliks, tiesioginių

atsiskaitymų su daugiabučių namų butais tik daugės. Nuo 2022 metų įmonė įgyvendina geriamojo vandens apskaitos nuotolinio nuskaitymo sistemos diegimą Alytaus miesto daugiabučiuose namuose. Šį projektą įmonė užsibrėžusi įgyvendinti iki 2028 m. pabaigos, kurio tikslas į nuotolinio nuskaitymo sistemą pajungti visus daugiabučių namų vartotojus (plačiau toliau tekste).

Viena prioritetinių bendrovės kryptų – prie miesto tinklų prijungti kuo daugiau vartotojų. Ankstesniu laikotarpiu, 2021 – 2023 metais įmonė įgyvendino „Individualių namų prijungimas prie miesto nuotekų surinkimo infrastruktūros Alytaus mieste“ projektą, finansuojamą pagal Lietuvos aplinkos apsaugos investicijų fondo (LAAIF) programą

Projekto laikotarpiu prie miesto centralizuotų nuotekų tinklų pajungta 185 individualių namų. Projektai pagal LAAIF programą jau užbaigti, Tačiau vartotojų prijungimas prie centralizuotų tinklų ir toliau išlieka prioritetu, per 2025 metus prie vandentiekio ir nuotekų tinklų prijungti 58 nauji individualūs namai.

Šiuo metu Alytaus mieste yra 143 individualūs namai, kurie turi galimybes (šalia gatvėje arba iki pat sklypo ribos yra paklotas miesto nuotakynas) jungtis prie miesto nuotekų sistemos ir 94 – prie vandens tiekimo sistemos. Įmonė jų prijungimą laiko viena iš prioritetinių kryptų, tad ateityje numatoma savo lėšomis iki sklypų ribų kasmet pakloti apie 50 atšakų ir pajungti atitinkamai vartotojų.

Bendrovė nuolat vykdo šalto vandens apskaitos prietaisų (skaitiklių) eksploatavimą (metrologinėi patikrai besibaigiančių skaitiklių keitimą, skaitiklių įrengimą butuose, kuriuose iki šiol jie nebuvo įrengti, sugedusių skaitiklių pakeitimą ir pan.) daugiabučių namų butuose, individualiuose namuose bei įmonėse.

Vadovaujantis Lietuvos Respublikos ūkio ministro 2018 metų gegužės 8 d. įsakymu Nr. 4-271, šalto vandens apskaitos prietaisai pastatų įvaduose turi būti keičiami ne rečiau kaip kas 2 metus, o butuose ir individualiuose namuose – ne rečiau kaip kas 6 metus. Taigi, ataskaitiniais metais geriamojo vandens apskaitos prietaisai buvo keičiami ir metrologiškai tikrinami tuose butuose bei individualiuose namuose, kuriuose pastarieji įrengti 2019-2020 metais, o įmonėse – kurie įrengti 2023 metais. Iš viso 2025 metais buvo pakeista 9,6 tūkst. skaitiklių (iš jų 8,2 tūkst. daugiabučių namų butuose).

2022 metais bendrovė Alytaus miesto daugiabučiuose namuose pradėjo diegti šalto vandens apskaitos prietaisų nuotolinio duomenų nuskaitymo sistemą: esami šalto vandens apskaitos prietaisai keičiami į elektroninius, su viduje integruotais siųstuvais. Duomenys, įskaitant apskaitos prietaisų parodymus, surenkami nuotoliniu būdu automatiškai. Pagal juos apskaičiuojamos ir sąskaitos. Ataskaitiniais 2025 metais nuotolinio nuskaitymo sistema buvo įdiegta 174 daugiabučių namų (jų butuose įrengta 8,2 tūkst. vienetų elektroninių apskaitos prietaisų). O iš viso sistema jau yra įdiegta 507 daugiabučiuose namuose (nuskaityta 23921 apskaitos prietaisais).

2023 metais nuotolinio nuskaitymo sistema pradėta diegti ir Alytaus miesto individualiuose namuose. Kol kas turimi techniniai pajėgumai įrengti nuotoliniu būdu

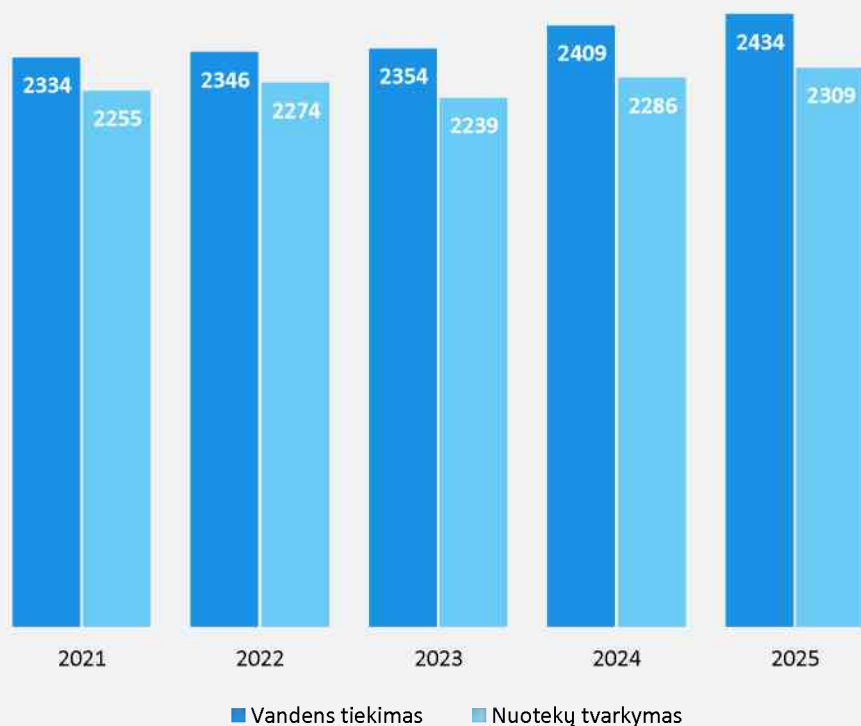
nuskaitytus apskaitos prietaisus leidžia tik toje Alytaus miesto dalyje, kurioje veikia LoRa WAN technologijų ryšio signalas. 2025 metais 345 individualiuose namuose buvo įrengti 563 skaitikliai su LoRa WAN nuotoliniu nuskaitymu.

2026 metais baigiantis nustatytam metrologinės patikros galiojimo terminui, daugiausia bus keičiami šalto geriamojo vandens apskaitos prietaisai įmonių, individualių namų įvaduose, daugiabučių namų įvaduose prieš karšto vandens ruošimo įrenginius ir butuose. Iš viso planuojama pakeisti apie 6,2 tūkst. apskaitos prietaisų (iš jų 4,2 tūkst. daugiabučių namų butuose). Pakeitus šiuos skaitiklius daugiabučiuose namuose visi apskaitos prietaisai (jų duomenys) bus nuskaityti nuotoliniu būdu.

## Vandens tiekimo ir nuotekų tvarkymo paslaugų pardavimai

### Pardavimų kitimas

(tūkst. m<sup>3</sup>)



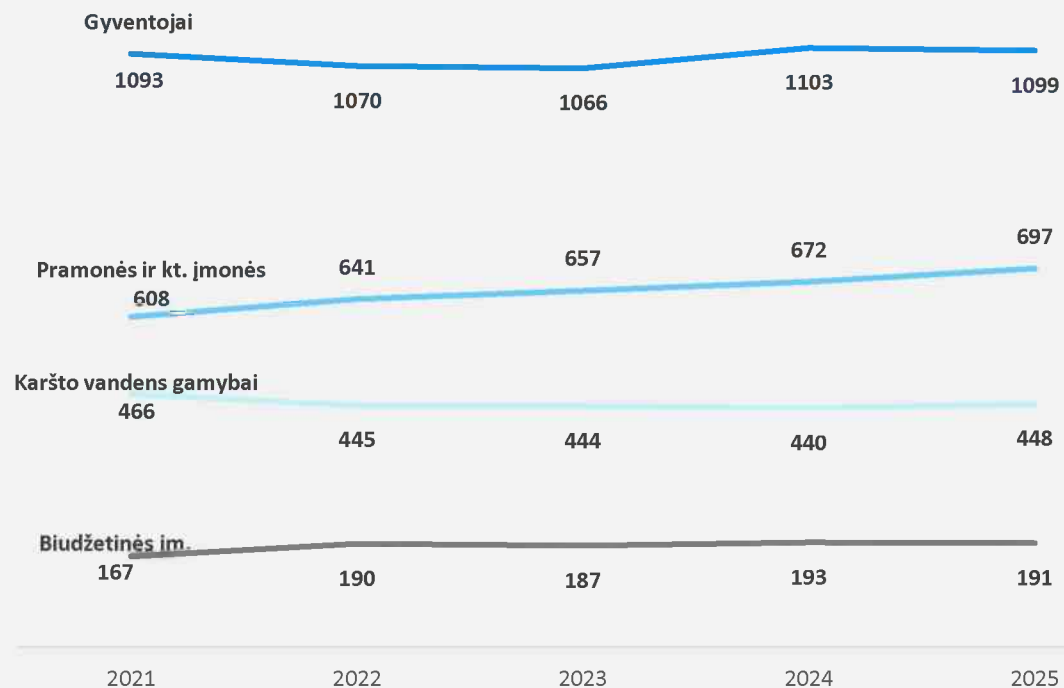
Analizuojamu penkerių metų laikotarpiu, bendrovės teikiamų šalto vandens tiekimo ir nuotekų tvarkymo paslaugų pardavimai didžiausi buvo 2025 metais. Iki 2019 metų kasmet buvo stebimos paslaugų vartojimo mažėjančios tendencijos, tačiau nuo 2019 metų situacija stabilizavosi ir netgi šiek tiek pagerėjo (žr. diagramoje). Taigi bendrai analizuojant paslaugų vartojimo tendencijas matyti, kad geriamojo vandens pardavimai 2025 m. padidėjo – 25,6 tūkst. m<sup>3</sup> (1,06 %), o nuotekų tvarkymo paslaugų pardavimai padidėjo – 22,7 tūkst. m<sup>3</sup> (0,99 %).

Kaip ir ankstesniais metais, daugiausia paslaugų suvartoja individualių ir daugiabučių namų gyventojai – tiesiogiai ir naudodami kitų tiekėjų patiektą karštą vandenį. Jų bendrai suvartojama dalis sudaro 64 %. Šioje vartotojų grupėje šalto vandens pardavimai 2025 m. padidėjo 2,5 tūkst. m<sup>3</sup> (0,2 %). Ataskaitiniais metais nežymiai 7,4 tūkst.m<sup>3</sup> (1,7 %) padidėjo šalto geriamojo vandens, naudojamo karšto vandens ruošimui pardavimai.

Pardavimų svyravimus visų pirma sąlygoja minėtas bendras Alytaus miesto gyventojų skaičiaus mažėjimas, kuris tęsiasi jau nuo 1996 metų. Pagal Lietuvos statistikos departamento duomenis, 2024 metų pradžioje Alytaus mieste gyveno 51340 gyventojų, o 2025 metų pradžiai fiksuojami 50749 gyventojai, t. y. 591 gyventojų mažiau. Iš viso Alytaus mieste nuo 1996 metų sumažėjo per 24,2 tūkst. gyventojų (32,3 proc.). Be abejonės, tai įtakoja mūsų įmonės teikiamų paslaugų vartojimo apimtį. Tačiau, reikia paminėti, kad pastartuoju metu auga gyventojų pajamos ir kinta gyventojų vartojimo įpročiai – jei 2016 m. vidutiniškai per mėnesį vienas gyventojas suvartodavo 1,66 m<sup>3</sup>, tai ataskaitiniais 2025 m. suvartojimas – 1,89 m<sup>3</sup> vienam gyventojui.

## Pardavimų kitimas pagal vartotojų grupes

(tūkst. m<sup>3</sup>)



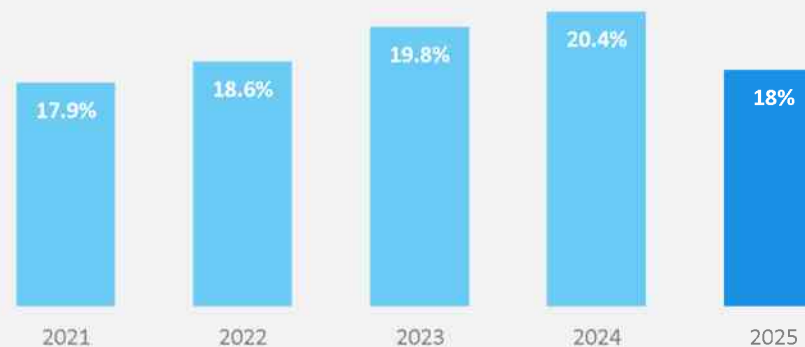
2025 metais toliau didėjo paslaugų vartojimas pramonės ir smulkaus verslo įmonių grupėje – 24,8 tūkst. m<sup>3</sup> (3,7 %). Išskaidžius šią grupę į pramonės ir smulkaus verslo įmones, matyti, kad pastarųjų vartojimas augo labai nežymiai - 0,43 tūkst. m<sup>3</sup> (0,2 %), tuo tarpu pramonės įmonių grupėje buvo stebimos paslaugų didėjimo tendencijos – 24,4 tūkst. m<sup>3</sup> (-5,4 %). Valstybės ir savivaldybės biudžeto lėšomis finansuojamų įmonių grupėje paslaugų vartojimas gan pastovus ir mažėjo nežymiai – 1,7 tūkst. m<sup>3</sup> (0,9 %).

## Vandens netektys

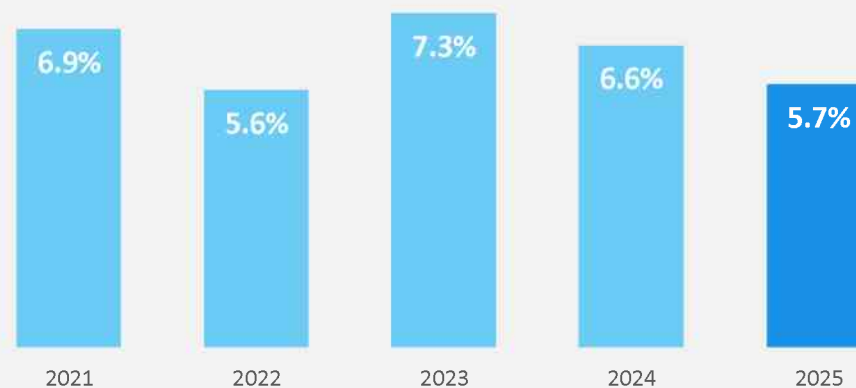
Vandens netektys – tai paruošto ir paduoto į tinklą vandens praradimai dėl vamzdinių trūkumų, apskaitos sutrikimų ar neatitikimų, neteisėto vandens vartojimo ir kitų priežasčių. Vandentvarkos įmonių veiklai vertinti naudojami du vandens netekties rodikliai – bendroji vandens netektis (skirtumas tarp vandenvietėse išgauto ir vartotojams parduoto vandens kiekio) ir vandens netektis daugiabučiuose namuose (skirtumas tarp į namą paduoto vandens pagal įvadinį apskaitos prietaisą ir realizuoto vandens vartotojams butuose, pagal butuose įrengtų apskaitos prietaisų rodmenis ar nustatytas vandens suvartojimo normas). Šių rodiklių kitimas pateiktas diagramose.

Vandens netektys daugiabučiuose namuose ataskaitiniais metais sumažėjo iki 5,7%. Rodiklio mažėjimą lėmė nuotolinio nuskaitymo sistemos diegimas daugiabučių namų butuose bei įvaduose.

Bendros vandens netektys, %



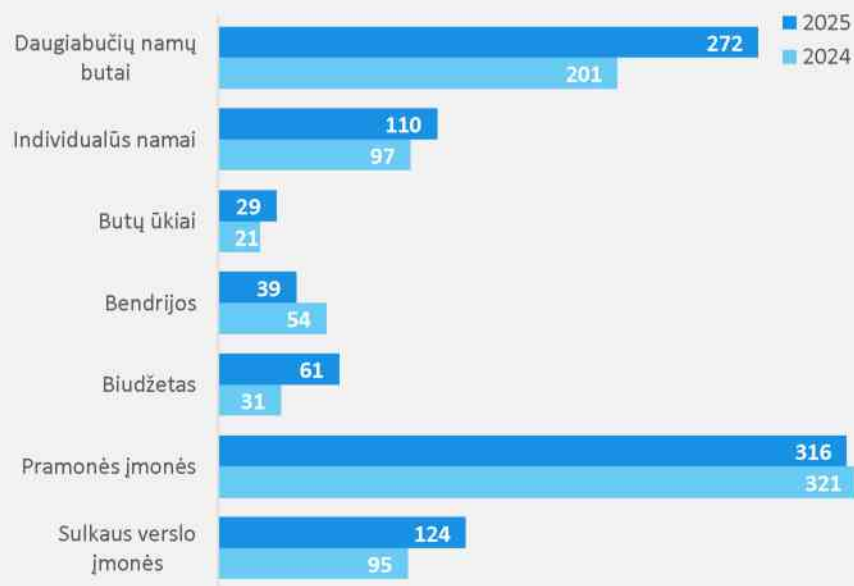
Vandens netektys daugiabučiuose namuose, %



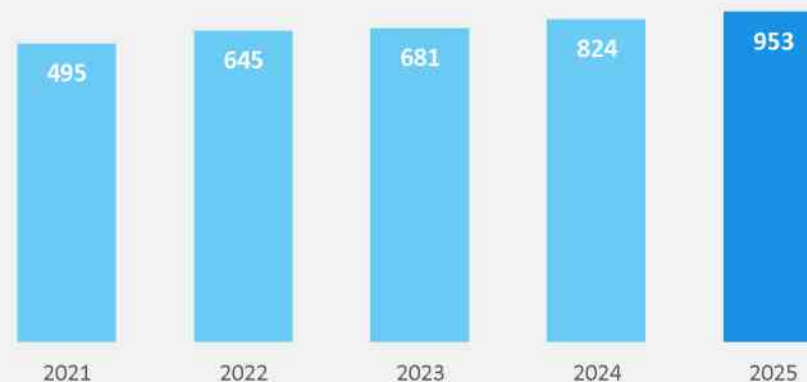
## Abonentų įsiskolinimai

Ataskaitinių metų pabaigoje abonentų ir vartotojų įsiskolinimai už geriamojo vandens tiekimo ir nuotekų tvarkymo paslaugas sudarė 952,4 tūkst. Eur (padidėjo 128,4 tūkst. Eur, 15,6 %).

### Įsiskolinimai pagal vartotojų grupes (tūkst. Eur)



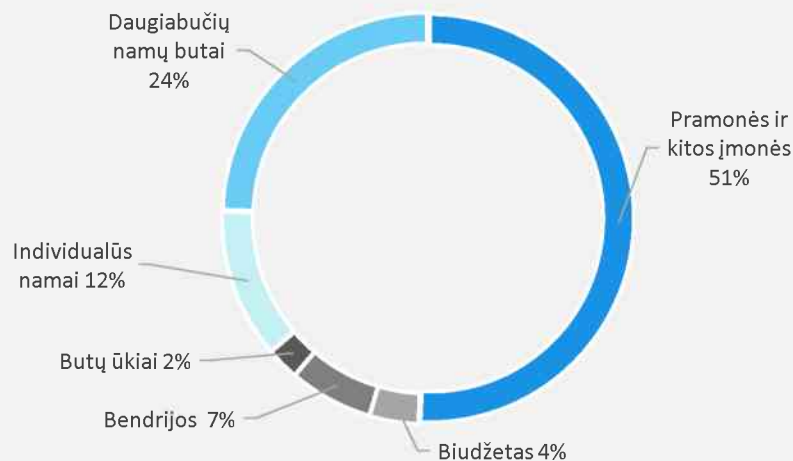
### Įsiskolinimų kitimas (tūkst. Eur)



2025 metų pabaigoje įsiskolinimai didėjo smulkaus verslo įmonių grupėje 29,1 tūkst. Eur, biudžetinių įmonių 29,3 tūkst., daugiabučių namų butų vartotojų 70,9 tūkst. Eur, individualių gyvenamųjų namų vartotojų 13,4 tūkst. Eur, butų ūkių 8,1 tūkst. Eur. Kitose vartotojų grupėse įsiskolinimai mažėjo: pramonės įmonių grupėje 5,1 tūkst. Eur, bendrijų - 15 tūkst. Eur.

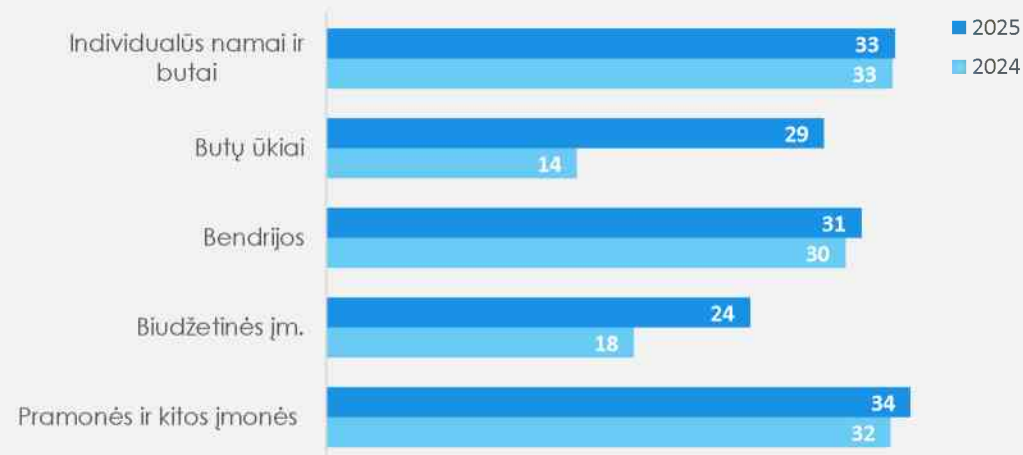
Pagrindinė įsiskolinimo augimo priežastis – nuo 2025 m. balandžio 1 d. įsigaliojusios naujos geriamojo vandens tiekimo ir nuotekų tvarkymo kainos. Geriamojo vandens tiekimo ir nuotekų tvarkymo kainos vidutiniškai padidintos 16 %, o paviršinių nuotekų tvarkymo – 56 %. Atitinkamai padidėjo ir įsiskolinimų suma. Todėl vertinti kaip skolų realų padidėjimą, reiktų tik dydį, viršijantį nurodytą kainų padidėjimą.

## Įsiskolinimų struktūra (%)



Alytaus miesto gyventojų įsiskolinimai už gaunamas geriamojo vandens tiekimo ir nuotekų tvarkymo paslaugas ataskaitiniais metais padidėjo 20,8 % ir sudarė 450,3 tūkst. Eur (tame sk., daugiabučių namų butų gyventojų skola – 271,6 tūkst. Eur, daugiabučių namų savininkų bendrijų skola – 39,5 tūkst. Eur, butų ūkių – 29,1 tūkst. Eur ir individualių namų gyventojų – 110,1 tūkst. Eur). Šie duomenys atspindi įsiskolinimų dydį 2025 m. gruodžio 31 dienai. Tai paskutinė ataskaitinių metų diena, kurią, kaip ir kiekvieno mėnesio paskutinę dieną, išrašomos sąskaitos už einamąjį mėnesį suteiktas paslaugas. Už paslaugas, vartotojams ir abonentams suteiktas 2025 metų gruodžio mėnesį pateikta sąskaitų 950,9 tūkst. Eur sumai.

## Įsiskolinimų padengimo laikas (dienomis)



Ši suma turės būti sumokėta per 2026 metų sausio–vasario mėnesius.

Analizuojant įsiskolinimų struktūrą pagal vartotojų grupes (žr. diagramą), kaip ir ankstesniais laikotarpiais, didžiausią dalį sudaro įmonių skolos – 46 %. Šį pasiskirstymą didžiaja dalimi lemia UAB „Alytaus šilumos tinklai“ skola, kuri ataskaitinių metų pabaigoje sudarė 132,6 tūkst. Eur. ir UAB „Rivona“ skola, kuri ataskaitinių metų pabaigoje sudarė 60,8 tūkst. Eur. Jų sumokėjimo terminai nėra pradelsti.

Vertinant įsiskolinimus svarbu ne tik jų dydis, bet ir laikotarpis, per kurį vartotojai vidutiniškai atsiskaito už suteiktas paslaugas. Jis

realiai atspindi įsiskolinimų mastą. Pagal šį laikotarpį galima spręsti ir apie tikimybę susigrąžinti skolas. Įvertinant tai, kad įmonė paslaugas teikia avansu bei numatytus atsiskaitymo laikotarpius, idealiu atsiskaitymu galima laikyti 25–30 dienų periodą.

Grafike pateiktas 2025 metais įsiskolinimų padengimo laikas pagal atskiras vartotojų grupes bei jų palyginimas su 2024 metais. Iš pateikto grafiko matyti, kad 2025 metais geriausiai atsiskaitė biudžetinės įmonės ir organizacijos. Ilgiausiai delsia atsiskaityti pramonės ir smulkaus verslo įmonės, individualių namų ir daugiabučių namų gyventojai. Vidutinis atsiskaitymo periodas sudaro 30 dienų.

# Veiklos rezultatų apžvalga

## Pajamos

	2025m.		2024 m.	
	Suma Eur	Pasiskirstymas %	Suma Eur	Pasiskirstymas %
1 Geriamojo vandens tiekimas ir nuotekų tvarkymas	8001542	92,17	7246131	95,0
2 Paviršinių nuotekų tvarkymas	353049	4,07	208794	2,74
3 Prekių pardavimas	46549	0,54	22278	0,29
4 Ilgalaikio turto pardavimo pajamos	754	0,01	206	0,00
5 Pajamos už kitas paslaugas	116005	1,34	118582	1,55
6 Garantinės veiklos pajamos	0	0	0	0
7 Gauti delspinigiai	393	0,00	544	0,01
8 Kitos veiklos pajamos	162728	1,87	33374	0,44
<b>IŠ VISO:</b>	<b>8681020</b>	<b>100</b>	<b>7629909</b>	<b>100</b>

Pajamas bendrovė uždirba teikdama geriamojo vandens tiekimo, ūkio-buities bei gamybos nuotekų tvarkymo paslaugas, paviršinių (lietaus) nuotekų tvarkymo paslaugas, vykdydama kitas paslaugas ir prekių pardavimą bei finansinę-investicinę veiklą. Detali 2025 metais uždirbtų pajamų struktūra ir jų vertikalioji analizė bei palyginimas su praėjusiais metais pateikti lentelėje aukščiau.

Didžiausią pajamų dalį – 96,2 % ataskaitiniais metais, kaip įprasta, įmonė

uždirbo iš vykdomų pagrindinės veiklos (geriamojo vandens tiekimo ir nuotekų tvarkymo bei paviršinių nuotekų tvarkymo) paslaugų teikimo. Analogiška situacija buvo ir praėjusiais laikotarpiais.

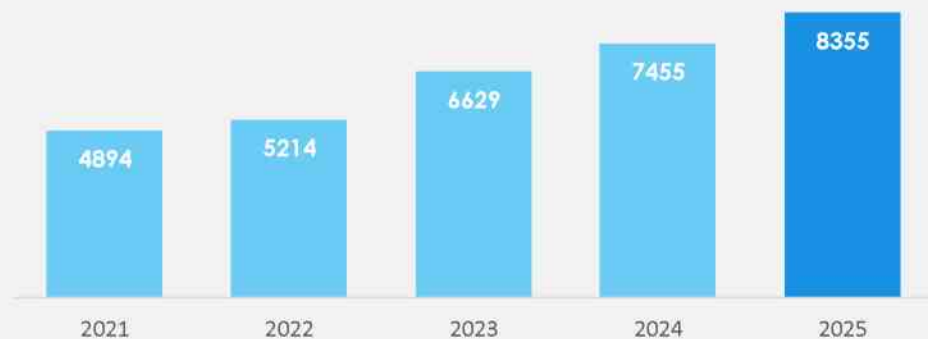
Pajamų iš kitų įmonės teikiamų paslaugų 2025 m. gauta 116,0 tūkst. Eur, ir tai yra 2,2 % (2,6 tūkst. Eur) mažiau lyginant su 2024 m. Esminę šių pajamų dalį sudarė užsakovo turto eksploatavimo ir remonto darbai (36,3 tūkst. Eur), laboratorinių tyrimų (33,3 tūkst. Eur),

geriamojo vandens vežimas (20,1 tūkst. Eur), nuotekų tinklų plovimo (12,9 tūkst. Eur) paslaugos. Kitos veiklos pajamos sudarė 162,7 tūkst. Eur, iš jų perduotų tinklų vertė sudarė 160,8 tūkst. Eur.

Nepagrindinės veiklos pajamos yra ne esminės įmonės gaunamos pajamos ir 2025 m. sudarė 3,8 % visų bendrovės gaunamų pajamų.

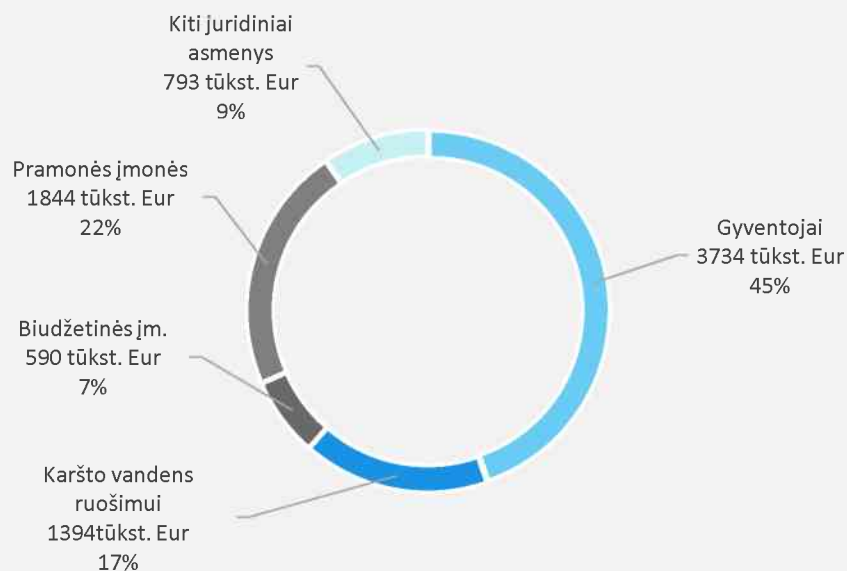
## Pagrindinės veiklos pajamų kitimas

(tūkst. Eur)



Gautos pajamos už suteiktas geriamojo vandens tiekimo ir nuotekų tvarkymo paslaugas 2025 m. išaugo apie 12,1 %, lyginant su praėjusiais metais. Didžiausias pajamų pokytis 2025 m. buvo gyventojų ir pramonės įmonių grupėse. Pajamų atitinkamai uždirbta 9,5 % (324,7 tūkst. Eur) ir 19,1 % (296,1 tūkst. Eur) daugiau nei 2024 m. Iš pardavimų iš karšto vandens ruošimui uždirbta 13,1 % arba 161,0 tūkst. Eur daugiau, iš biudžetinių įmonių grupės – 9,4 proc. arba 50,8 tūkst. Eur., iš kitų juridinių asmenų grupės – 9,2 proc. arba 67,0 tūkst. Eur. Mažiausias pajamų pokytis buvo biudžetinių įmonių kitų juridinių asmenų grupėse.

## Pagrindinės veiklos pajamų struktūra

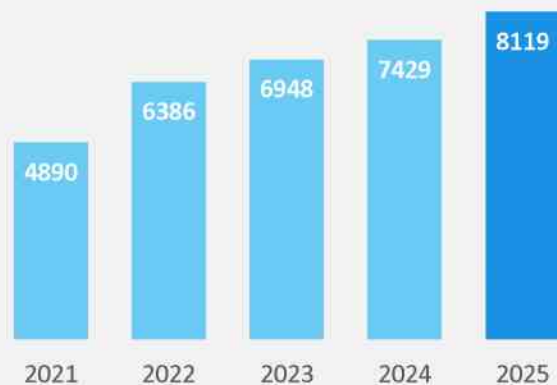


Struktūrinė pagrindinės veiklos pajamų pasiskirstymo analizė rodo, kad daugiausia pajamų uždirbama teikiant paslaugas gyventojams (45%), pramonės įmonėms (22%) ir karšto vandens gamybai (17%).

## Sąnaudos

	2025 m.		2024 m.	
	Suma Eur	Pasiskirstymas %	Suma Eur	Pasiskirstymas %
1 Geriamojo vandens tiekimo ir nuotekų tvarkymo paslaugų sąnaudos	7695801	93,4	7051914	93,6
2 Lietaus nuotekų šalinimo sąnaudos	423150	5,1	377036	5,0
3 Prekių pardavimo savikaina	27700	0,3	11862	0,2
4 Ilgalaikio turto pardavimo sąnaudos	249	0,0	23	0,0
5 Paslaugų sąnaudos	85698	1,0	88819	1,2
6 Kitos sąnaudos	5405	0,1	4367	0,1
<b>IŠ VISO:</b>	<b>8238004</b>	<b>100</b>	<b>7534020</b>	<b>100</b>

### Pagrindinės veiklos sąnaudų kitimas (tūkst. Eur)

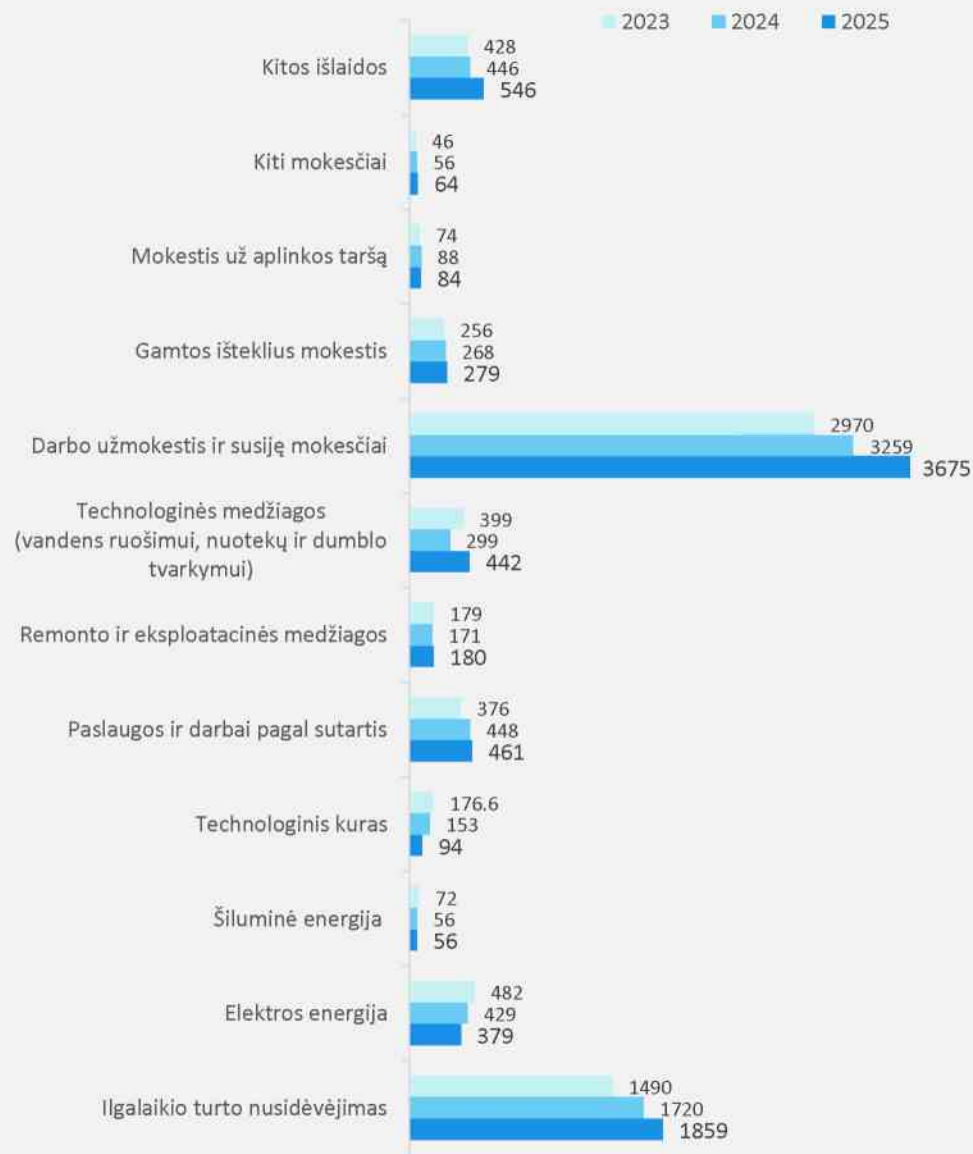


Vykdydama veiklą, bendrovė ataskaitiniais metais patyrė 8238,0 tūkst. Eur sąnaudų. Detali 2025 metais suteiktų paslaugų patirtų sąnaudų struktūra ir jų vertikalioji analizė bei palyginimas su praėjusiais metais pateikti lentelėje.

Įprastai beveik visas sąnaudas (93,4 %) ataskaitiniais metais sudaro teikiamų geriamojo vandens tiekimo ir nuotekų tvarkymo paslaugų savikaina. Šios sąnaudos išskirtinos savo pastovumu, t. y. tik maža dalis sąnaudų – apie 20 % (elektros energija, technologinis kuras ir medžiagos, mokesčiai už valstybinius gamtos išteklius, taršą ir pan.) – priklauso nuo vartotojams patiekto geriamojo vandens ir pašalintų nuotekų kiekio. Likusi nekintanti dalis

reikalinga turimo ilgalaikio turto (kurio vertė 2025 metais sudarė apie 51,08 mln. Eur) eksploatacijai bei klientų aptarnavimui. Dėl šios priežasties, parduodamų paslaugų kiekiai labai įtakoja paslaugų savikainą – jiems didėjant savikaina greitai mažėja, ir atvirkščiai – mažėjant, savikaina – auga.

2025 metais geriamojo vandens tiekimo ir nuotekų tvarkymo sąnaudos (įskaitant paviršinių nuotekų tvarkymą) sudarė 8119 tūkst. Eur. Lyginant su praėjusiais metais jos augo 690,0 tūkst. Eur (9,3 %). Grafike pateiktas šių sąnaudų kitimas per paskutiniuosius penkerius metus



Pagrindinės veiklos sąnaudų augimui esminę įtaką turėjo didesnis darbo užmokesčio fondas, didesnis ilgalaikio turto nusidėvėjimas, didesnės technologinių medžiagų sąnaudos.

Darbo užmokesčio sąnaudos sudaro esminę dalį (45 %) visų pagrindinėje veikloje patiriamų sąnaudų. Ataskaitiniu laikotarpiu darbo apmokėjimui, įskaitant socialinio draudimo mokesčius, išleista 3675 tūkst. Eur. Vidutinis bruto darbo užmokestis visiems darbuotojams lyginamuoju laikotarpiu buvo didesnis 416,2 tūkst. Eur arba 12,8 %, o vidutinis darbo užmokestis vienam darbuotojui siekė 2326 Eur/mėn. Remiantis statistiniais duomenimis vidutinis mėnesinis bruto darbo užmokestis šalies ūkyje 2025 m. augo apie 187 Eur arba 8,4 % ir siekė 2420 Eur/mėn., tuo tarpu Alytaus mieste – augimo tempas buvo 212 Eur arba 11,2 %, o bruto dydis siekė 2098 Eur/mėn. Vertinant vidutinio darbo užmokesčio dydį Alytaus mieste ir įmonėje susidaro 228 Eur skirtumas ir jis nėra itin reikšmingas. Todėl, siekdama išlikti konkurencinga ir užtikrinti kokybišką būtinųjų viešųjų paslaugų teikimą, bei atsižvelgdama į savo pajėgumus, įmonė kasmet didina darbo užmokestį.

Antras didžiausias pagal išlaidų straipsnius yra ilgalaikio turto nusidėvėjimas (23% visų sąnaudų), kuris ataskaitiniu laikotarpiu didėjo apie 139 tūkst. Eur (8,1 %) ir siekė 1859 tūkst. Eur. Iš esmės nusidėvėjimo augimą lėmė pradėta eksploatuoti nuotekų valykloje įrengta saulės elektrinė, rekonstruoti Vidzgirio ir Strielčių vandenviečių įrenginiai ir kt.

Išlaidos mokesčiams 2025 m. augo 15,29 tūkst. Eur (3,7 %). Kasmet daugiausiai mokesčių bendrovė sumoka už gamtos išteklius ir už aplinkos taršą. Pirmasis – tiesiogiai priklauso nuo išgaunamo vandens kiekio, už kurį 2025 m. sumokėta 279 tūkst. Eur, t. y. 3,9 % daugiau nei pernai. Antrasis – nuo išleidžiamų į aplinką teršalų kiekio ir jų išvalymo kokybės. Atskaitiniu laikotarpiu iš viso sumokėta 84,5 tūkst. Eur, t. y. 3,7 % mažiau nei 2024 m.

Atliktų einamojo remonto ir aptarnavimo paslaugų pagal sutartis sąnaudos sudarė 460,8 tūkst. Eur (6 % visų sąnaudų), jos augo 12,8 tūkst. Eur (2,9 %). Nemažą šių sąnaudų dalį sudaro sąskaitų pateikimo klientams sąnaudos – 81,5 tūkst. Eur, geriamojo vandens apskaitos nuotolinio nuskaitymo sistemos aptarnavimas – 118,8 tūkst. Eur, sausinto dumblo sutvarkymo ir transportavimo paslaugos – apie 55,6 tūkst. Eur per metus. Kitą 204,9 tūkst. Eur sąnaudų dalį sudaro eksploatuojamų ūkio priežiūros, remonto ir avarijų likvidavimo darbai, apskaitos ir matavimo prietaisų patikros bei remontas, laboratoriniai tyrimai ir pan.

Taip pat augo kitos įmonės patiriamos išlaidos – apie 100,0 tūkst. Eur (22,4 %) ir ataskaitiniu laikotarpiu siekė 546,1 tūkst. Eur. Šios išlaidos apima personalo mokymų, darbų sveikatos ir saugos, vartotojų informavimo, draudimo, kitos administracines, palūkanų ir panašios sąnaudas.

Sąnaudos technologinėms medžiagoms ataskaitiniu laikotarpiu buvo 442,2 tūkst. Eur, ir sudarė 5 % visų patiriamų išlaidų bei sąnaudų. Per metus šios sąnaudos augo 143,3 tūkst. Eur (47,9 %). Kaip alternatyvą technologiniam kurui (gamtinėms dujoms) įmonė atskaitiniais metais naudojo perteklinio dumblo ir blogo kvapo nuotekų valykloje mažinimo priemonę, kurios metinis poreikis sudarė 317,7 tūkst. Eur. Šių medžiagų sunaudotas kiekis tvarkant nuotekas augo, kas ir lėmė 126,3 tūkst. Eur didesnes sąnaudas. Kitos technologinių medžiagų sąnaudos sudarė 124,5 tūkst. Eur (15,7 %) ir jų didėjimą iš esmės lėmė kainų augimas.

Gana teigiamų pokyčių 2025 metais buvo įmonės energetikos ūkyje. Tiek gamtinių dujų technologinėms reikmėms, tiek elektros energijos sąnaudos mažėjo.

Sąnaudos elektros energijai buvo 378,8 tūkst. Eur ir lyginant su praėjusiu laikotarpiu mažėjo 50,1 tūkst. Eur. Teigiamus pokyčius lėmė pasigaminamos elektros energijos kiekis, kurio

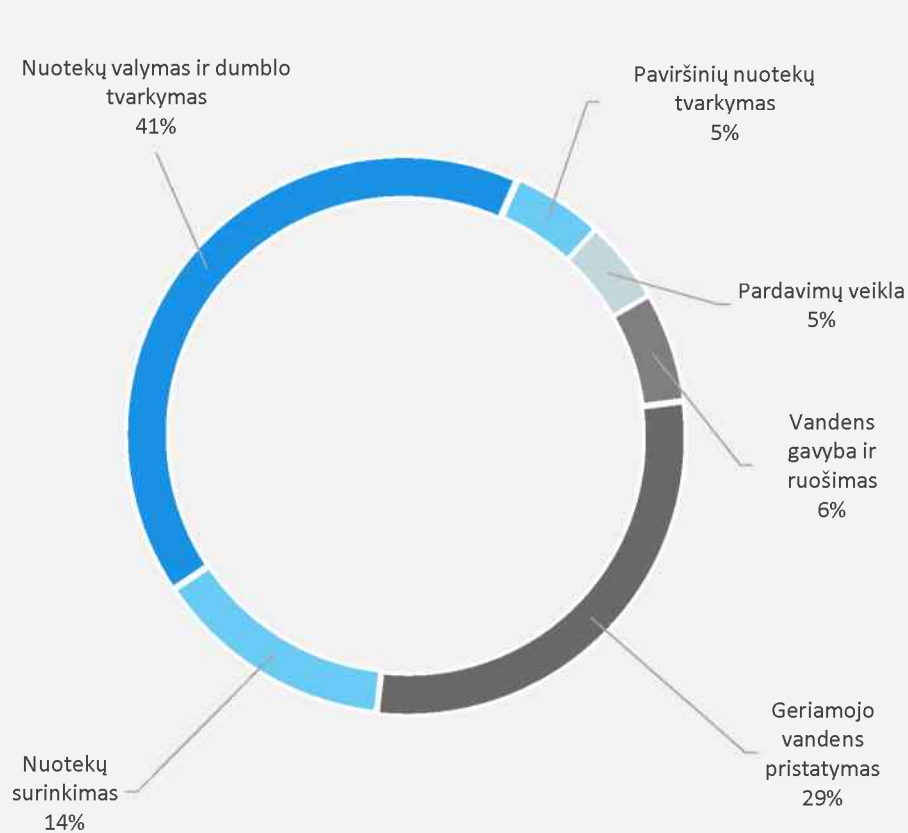
ataskaitiniais metais buvo pagaminta 2679 MWh, t. y. 481 MWh (22 %) daugiau nei 2024 m.

Gamtinių dujų (technologinio kuro) sąnaudos dumblo džiovinimui 2025 m. sudarė 94,0 tūkst. Eur ir mažėjo 59,0 tūkst. Eur (38,6 %) lyginant su 2024 m. Šių sąnaudų pokytį lėmė suvartotas gamtinių dujų kiekis technologijai, jų suvartota 1514 MWh (45,9 %) mažiau nei 2024 m., tuo tarpu vidutinė gamtinių dujų kaina augo 13,5 % (vidutinis dydis 2025 m. – 52,6 Eur / MWh, 2024 m. – 46,4 Eur / MWh).

Šiluminės energijos sąnaudos visiškai nereikšmingai augo – 0,3 tūkst. Eur ir iš viso ataskaitiniais metais sudarė 55,9 tūkst. Eur.

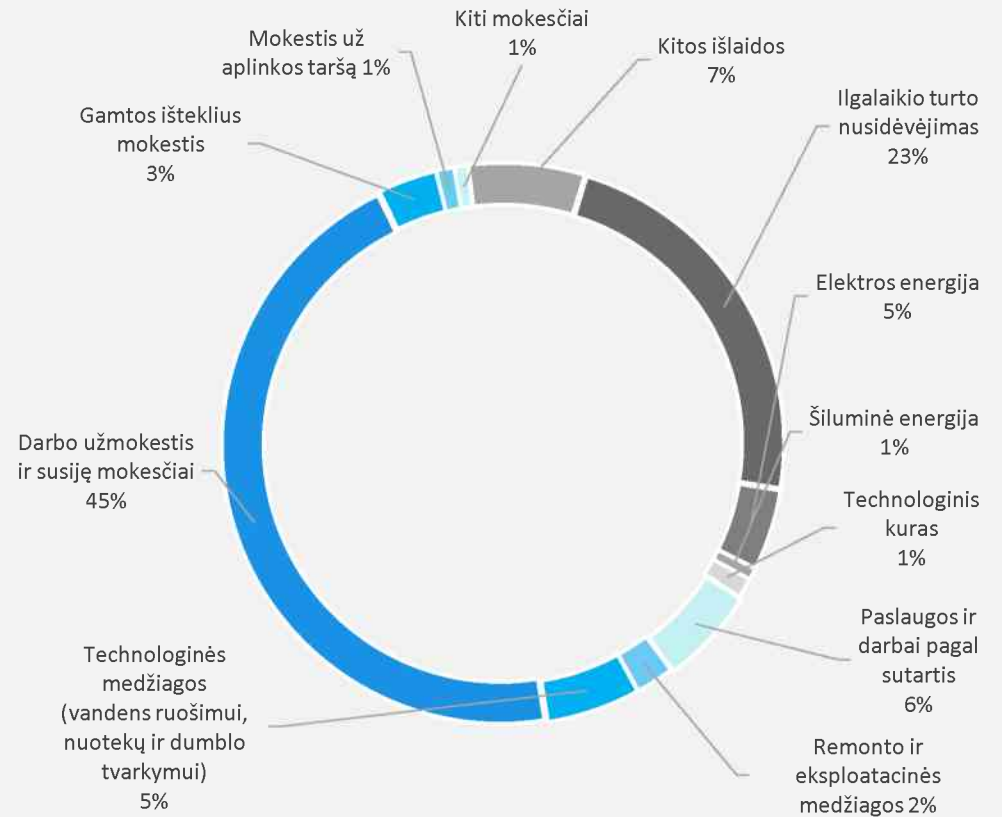
Taigi, tikėtina, kad išliks išteklių bei produktų kainų augimo tendencijos. Augant kainoms, neabejotinai turi didėti pajamos ir darbuotojams. Visa tai neišvengiamai didina mūsų įmonės paslaugų savikainą, o tuo pačiu įtakoja įmonės veiklos rezultatus bei paslaugų kainas.

## Sąnaudų struktūra pagal veiklas



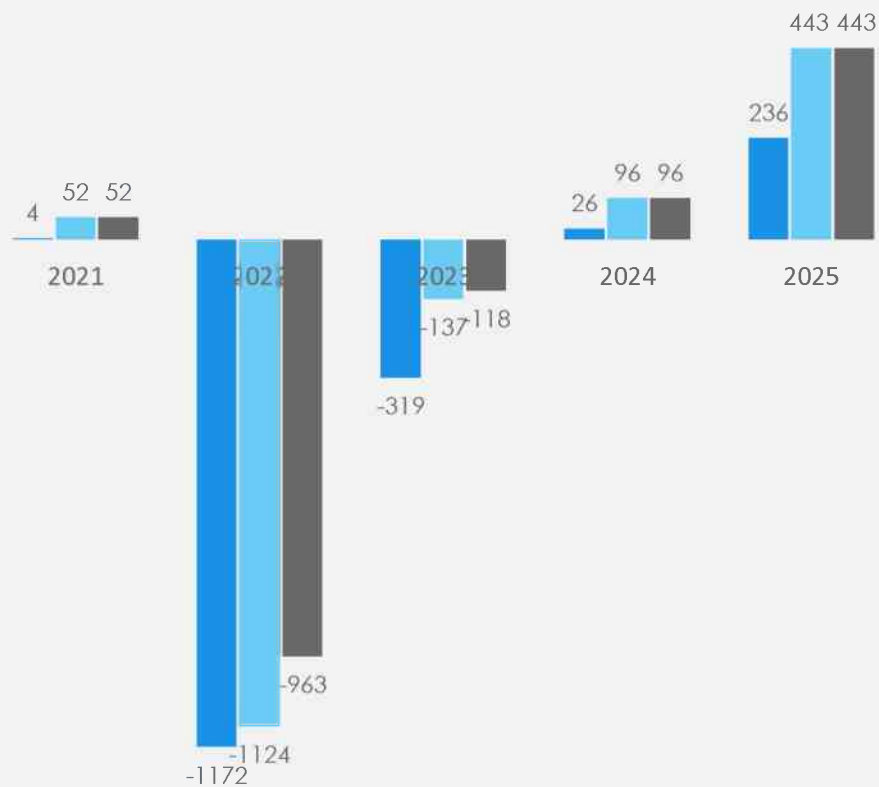
Analizuojant pagrindinės veiklos sąnaudų struktūrą pagal atskiras veiklos rūšis matyti, kad didžiausia sąnaudų dalis – 41 % tenka nuotekų valymui ir dumblo tvarkymui, vandens tiekimui (pristatymui) – 29 %. Mažiausia sąnaudų dalis – 5 % – tenka pardavimų veiklai (žr. diagramoje).

## Sąnaudų struktūra pagal išlaidų straipsnius



Pagal atskirus išlaidų straipsnius, pagrindinės veiklos sąnaudose didžiausią dalį – 45 % – darbo užmokesčio sąnaudos ir 23 % – sudaro ilgalaikio turto nusidėvėjimo sąnaudos. Šis pasiskirstymas bei struktūra pateikti diagramoje. Analogiškas sąnaudų pasiskirstymas stebimas ir kitose Lietuvos vandentvarkos įmonėse.

## Pelnas (nuostoliai)



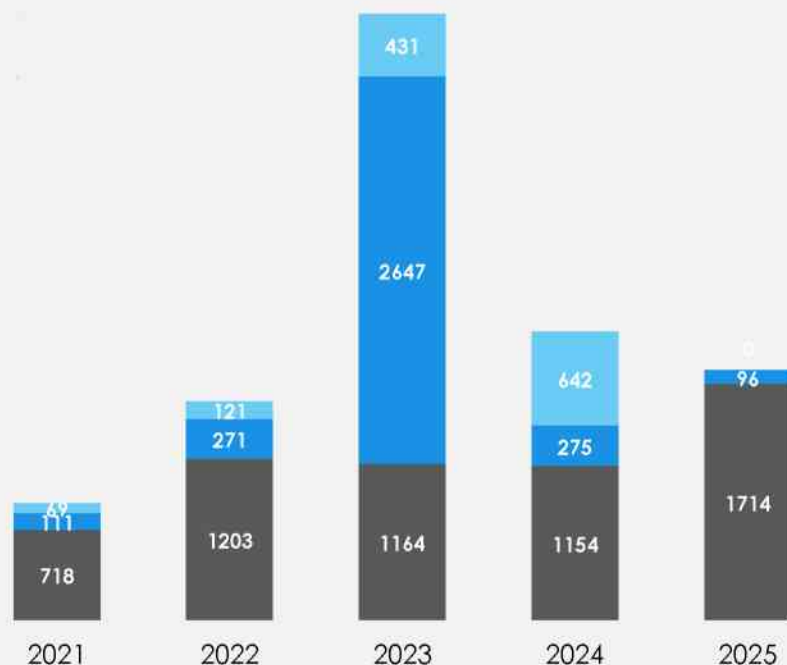
- Pagrindinės veiklos pelnas (nuostoliai)
- Pelnas (nuostoliai) prieš apmokestinimą
- Pelnas (nuostoliai) po apmokestinimo tūkst. Eur

2025 m. ekonominė situacija lėmė, kad įmonė vykdydama ūkinę–finansinę veiklą uždirbo 443 tūkst. Eur pelno. Geriamojo vandens tiekimo ir nuotekų tvarkymo paslaugų pelnas ataskaitiniu laikotarpiu siekė 236 tūkst. Eur. Iš kitų paslaugų teikimo įmonė uždirbo 207 tūkst. Eur pelno.

Grafike pateiktas pagrindinės veiklos pelno (nuostolių) bei pelno (nuostolių) prieš apmokestinimą kitimas per paskutiniuosius penkerius metus. Ataskaitiniu laikotarpiu bendras veiklos pelningumas sudarė 5,04 %.

# Investicijos

## Investicijos ir finansavimo šaltiniai



- Investicijos finansuojamos paskolų lėšomis
- Investicijos finansuojamos iš išorinių šaltinių
- Investicijos finansuojamos įmonės vidiniais šaltiniais

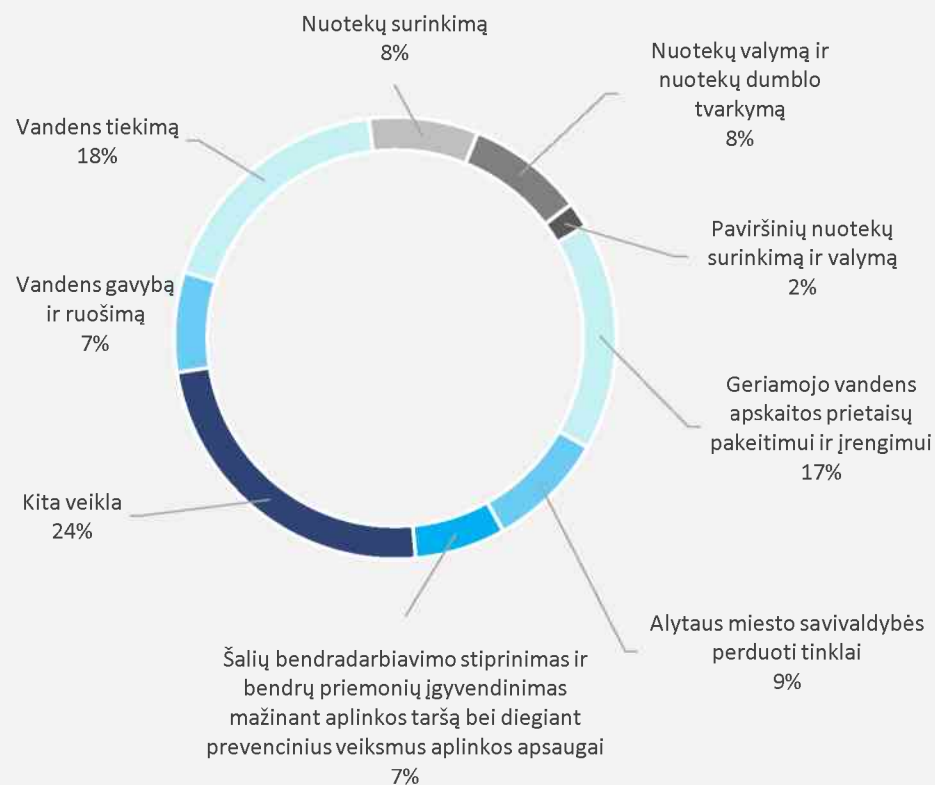
Investicijos ataskaitiniais 2025 metais buvo finansuojamos iš šių šaltinių: įmonės vidinių finansavimo šaltinių – t. y., priskaičiuotų ilgalaikio turto nusidėvėjimo lėšų ir pelno (investuota 1714 tūkst. Eur), išorinių šaltinių: ES fondų lėšų (246,3 tūkst. Eur), skirtų projektui „Šalių bendradarbiavimo stiprinimas ir bendrų priemonių įgyvendinimas mažinant aplinkos taršą bei diegiant prevencinius veiksmus aplinkos apsaugai“ įgyvendinti. 2025 m. pabaigai įmonė investicijų projektų finansavimui turėjo paėmusi 2210,3 tūkst. Eur paskolų. 2025 metais paskolos nebuvo naudojamos.

Į kokias sritis ir kokios buvo vykdomos investicijos aprašyta kitoje dalyje (žemiau). Taigi, minėti finansavimo šaltiniai ir yra pagrindiniai, kuriais buvo finansuotos investicijos paskutiniaisiais metais.

Ataskaitiniais metais buvo vykdomos veiklos pagal 2021–2027 m. Interreg VI-A Lietuvos ir Lenkijos programą, įgyvendinant jas panaudota projekto išlaidų dalis investicijoms buvo 120,3 tūkst. Eur. Plačiau projektas aprašomas skyriuje „Projektai, finansuojami ES lėšomis“

## Bendrovės investicijos iš nuosavų lėšų

### Investicijų pasiskirstymas turto atstatymui



Ataskaitiniais 2025 metais iš įmonės vidinių šaltinių buvo investuota lėšų už 1811 tūkst. Eur. 120 tūkst. Eur buvo skiriama (iš jų 96,3 tūkst. Eur finansuojamų išorės šaltiniais) Šalių bendradarbiavimo stiprinimas ir bendrų priemonių įgyvendinimas mažinant aplinkos taršą bei diegiant prevencinius veiksmus aplinkos apsaugai (LT-PL) – finansavimui ir

administravimui. Kitos lėšos 1690,2 tūkst. Eur skirtos eksploatuojamo turto atstatymui bei tinklų statybai:

- Vandens gavybos ir ruošimo įrenginių atstatymui investuota 132,8 tūkst. Eur;
- Į vandentiekio ir nuotekų tinklų remontą, rekonstravimą ir statybą investuota 475,1 tūkst. Eur;
- Nuotekų valymo ir dumblo tvarkymo veikloje investuota 155,1 tūkst. Eur;
- Į paviršinių nuotekų surinkimą ir valymą investuota 33,8 tūkst. Eur;
- Geriamojo vandens apskaitos prietaisų pakeitimui ir įrengimui bei nuotolinio nuskaitymo sistemai diegti – 302,9 tūkst. Eur;
- Alytaus miesto savivaldybės perduoti tinklai pagal infrastruktūros plėtros sutartis – 156,5 tūkst. Eur;
- Energetinio ūkio atnaujinimui skirta 20,8 tūkst. Eur; apsauginių ir priešgaisrinių signalizacijų bei automatizuoto valdymo įrenginių atstatymui ir remontui 4 tūkst. Eur. Fizinės apsaugos barjerų įrengimui ir atnaujinimui – 4,8 tūkst. Eur;
- Transporto priemonių ir mechanizmų atnaujinimas – 60,8 tūkst. Eur;
- Pastatų ir patalpų bei darbuotojų darbo sąlygų gerinimui buitinių ir higienos patalpų atnaujinimui skirta 162,8 tūkst. Eur;
- Kompiuterinės įrangos, informacinių sistemų ir programinės įrangos pakeitimui bei atnaujinimui išleista 22,0 tūkst. Eur;
- Geriamojo vandens viešinimo ir skatinimo priemonių diegimui 8,3 tūkst. Eur.
- Ūkio ir kitos įvairios įrangos, darbo įrankių, prietaisų atnaujinimui išleista 63,9 tūkst. Eur,
- Geriamojo vandens tiekimo ir nuotekų tvarkymo infrastruktūros objektų išpirkimui išleista 21,4 tūkst. Eur.
- Laboratorinei įrangai ir patalpoms atnaujinti skirta 65,2 tūkst. Eur.

Investicijos į Alytaus m. vandentvarkos ūkį 2025 metais buvo vykdomos vadovaujantis UAB „Dzūkijos vandenys“ 2025-2029 metų veiklos planu.

Investicijų pasiskirstymas pagal atskiras veiklas atspindi bendrovės lėšų paskirstymą prioritetinėms veikloms.

Didžioji 2025 metais investicijų dalis skirta vandentiekio ir nuotekų tinklų remontui, rekonstravimui ir statybai, vandentiekio tinklų sklendžių ir hidrantų atnaujinimui, šulinių liukų atnaujinimui pan. apie – 26 %, atsiskaitomųjų apskaitos prietaisų keitimui ir nuotolinio nuskaitymo sistemos diegimui 17 %, vandens gavybos ir ruošimo įrenginių (giluminių siurblių keitimui, gręžinių atnaujinimui) 7 %, nuotekų

valymo ir dumblo tvarkymo veiklai 12 %, Kitos veiklos vystymui (pastatų ir patalpų, kompiuterinių ir informacinių sistemų, geriamojo vandens viešinimo ir skatinimo priemonių diegimui, laboratorinių priemonių ir kitų darbo įrankių, prietaisų atnaujinimui) buvo skirta apie 24 % visų investicijų.

Ateinančiais 2026 metais, įgyvendinat Veiklos planą numatomų investicijų vertė sudarys apie 1689 tūkst. Eur. Atsižvelgiant į planuojamas veiklas, numatoma tęsti atsiskaitomųjų apskaitos prietaisų keitimą ir nuotolinio nuskaitymo sistemos diegimą, tam bus skiriama apie 235 tūkst. Eur. Vandentiekio ir nuotekų tinklų plėtrai numatoma skirti 95 tūkst. Eur, o tinklų rekonstrukcijai apie 146 tūkst. Eur.

Vandens ruošimo ir gerinimo įrenginių, jų pastatų ir statinių atnaujinimui - 81 tūkst. Eur. Vandens tiekimo ir nuotekų surinkimo įrenginių atnaujinimui – 185 tūkst. Eur. Nuotekų valymo ir dumblo tvarkymo įrenginių atnaujinimui apie 110 tūkst. Eur. Planuojama atnaujinti energetikos ūkį – įrengti saulės elektrinę (apie 60 kW). Vandens ir nuotekų tyrimų laboratorinės įrangos atnaujinimas 103 tūkst. Eur. Taip pat numatoma skirti lėšų transporto priemonių ir spec. technikos atnaujinimui – 273 tūkst. Eur, fizinės apsaugos barjerų įrengimui ir atnaujinimui apie 21 tūkst. Eur, automatizuoto valdymo įrenginių ir telemetrinės sistemų atnaujinimui 90 tūkst. Eur. Taip pat nemažos investicijos – apie 188 tūkst. Eur numatoma skirti informacinių sistemų atnaujinimui.



## Projektai, finansuojami ES lėšomis

### 2021–2027 m. Interreg VI-A Lietuvos ir Lenkijos programa I šaukimas

2023 metais įmonė pateikė paraišką dėl projekto „Šalių bendradarbiavimo stiprinimas ir bendrų priemonių įgyvendinimas mažinant aplinkos taršą bei diegiant prevencinius veiksmus aplinkos apsaugai (LT-PL)“ finansavimo, pagal 2021–2027 m. Interreg VI-A Lietuvos ir Lenkijos programos pirmąjį kvietimą. Gavusi finansavimą minėtam projektui, 2024-01-30 įmonė ir Lietuvos Respublikos vidaus reikalų ministerija pasirašė subsidijų sutartį. Projektas įgyvendinamas kartu su partneriais iš Lenkijos – Suvalkų miesto vandentvarkos įmone (Przedsiębiorstwo Wodociągów i Kanalizacji w Suwałkach).

Pagrindiniai projekto tikslai:

- sumažinti su nuotekomis į aplinką išleidžiamą taršą;
- sukurti efektyvią nuotekų taršos kontrolės sistemą.

Tikslų pasiekimui, pagal projektą numatoma įgyvendinti atitinkamas veiklas, įsigyti tam reikalingas priemones bei įrangą:

- automatizuoti nuotekų, atvežamų mobiliosiomis transportavimo priemonėmis, procesą, įrengiant modernų nuotekų priėmimo mazgą ir įdiegiant informacinę sistemą;
- atnaujinti nuotekų valyklos technologinių procesų valdymo sistemą (SCADA);
- atnaujinti ir įsigyti naują laboratorinę įrangą, išplėsti atliekamų tyrimų spektrą (pradėti vykdyti pavojingų teršiančių medžiagų, tokių kaip gyvsidabris, kadmis, varis ir kt. tyrimus);
- sukurti išleidžiamų į tinklus nuotekų, bei mobiliosiomis transportavimo priemonėmis atvežamų nuotekų taršos kontrolės metodologiją, parengti taršos žemėlapius.



Projekto biudžetas 971 tūkst. EUR. Iš to skaičiaus UAB „Dzūkijos vandenys“ skiriama dalis 503 tūkst. Eur. Didžioji išlaidų dalis – 80 proc. finansuojama ES lėšomis. Projektas buvo įgyvendinamas 18 mėnesių.

Ataskaitiniais metais projektas sėkmingai baigtas vykdyti. Iš viso įgyvendinant projektą įsisavinta (galutinis projekto biudžetas) 469,16 tūkst. Eur, iš to skaičiaus ES fondo lėšos sudarė 375,33 tūkst. Eur.

Esminė projekto veiklų dalis buvo įgyvendinta 2024 metais. Nuotekų šalinimo ir valymo ceche buvo įrengtas automatizuotą nuotekų priėmimo mazgą, kurio vertė 76,4 tūkst. Eur be PVM bei stacionarūs nuotekų mėginių semtuvai (2 vnt.), kurių vertė 11,7 tūkst. Eur be PVM. Laboratoriniams tyrimams atlikti buvo įsigytas induktyviai susietos plazmos optinės emisijos spektrometras, kurio vertė 117,8 tūkst. Eur be PVM, laboratorinis mikrobangų mineralizatorius, kurio vertė 19,8 tūkst. Eur be PVM bei bendros organinės anglies ir bendro azoto analizatorius, kurio vertė 44,03 tūkst. Eur be PVM. Nuotekų mėginių ėmimui taip pat įsigytas vienas mobilus semtuvas, jo vertė 5,47 tūkst. Eur be PVM. Bendra įgyvendinamo projekto veiklų vertė 2024 m. sudarė 304,5 tūkst. Eur be PVM.

2025 metais buvo projekto užbaigimo etapas, kurio įgyvendinimo metu investicijoms išleista 120,3 tūkst. Eur. Didžioji jo dalis skirta laboratorinės įrangos įsigijimams: įrengta dujų sistema, kurios vertė 10,2 tūkst. Eur be PVM, gyvsidabrio nustatymo įranga, kurios vertė 29,1 tūkst. Eur be PVM, traukos spintos (2 vnt.), kurių vertė 18,2 tūkst. Eur be PVM, laboratorinė indaplovė, kurios vertė 12,8 tūkst. Eur be PVM, įdiegta laboratorijos informacinė sistema (LIMS) kurios vertė 36,0 tūkst. Eur be PVM, bei parengta nuotekų taršos kontrolės metodologija, kurios vertė 14,0 tūkst. Eur be PVM.

Ataskaitiniais 2025 metais parengta projekto galutinė ataskaita, kuri sėkmingai metų pabaigoje (2025-12-12) patvirtinta ir išmokėta visa ES lėšų skiriama dalis.

## **2021–2027 m. Interreg VI-A Lietuvos ir Lenkijos programa III šaukimas**

2024 metais buvo paskelbtas trečiasis šaukimas pagal 2021–2027 m. Interreg VI-A Lietuvos ir Lenkijos programą ir įmonė taip pat kartu su Lenkijos partneriu pateikė paraišką jame dalyvauti. Paraiška buvo pateikta 2024-07-16. Paraiškų vertinimas baigtas 2025 metais ir parengtam projektui „Bendrų sprendimų vandens tausojimui ir aplinkos apsaugai įgyvendinimas siekiant kurti tvarią ateitį“ po atliktų korekcijų skirtas finansavimas.

Projekto finansavimo sutartis su LR vidaus reikalų ministerija pasirašyta 2025-05-26, projektas pradėtas vykdyti nuo 2025-06-01.

Numatomas projekto įgyvendinimo terminas 24 mėnesiai ir bus įgyvendintos šios veiklos:

1. Paviršinio (lietaus) nuotekų valymo įrenginių statyba ant 4 išleistuvo;
2. Priemonių vandens aprūpinimui avarijų metu bei ekstremaliomis sąlygomis įsigijimas (vandenvėžės įsigijimas);
3. Vandens tausojimo skatinimo bei tvaraus paviršinių nuotekų tvarkymo skatinimo informacinių priemonių įgyvendinimas.

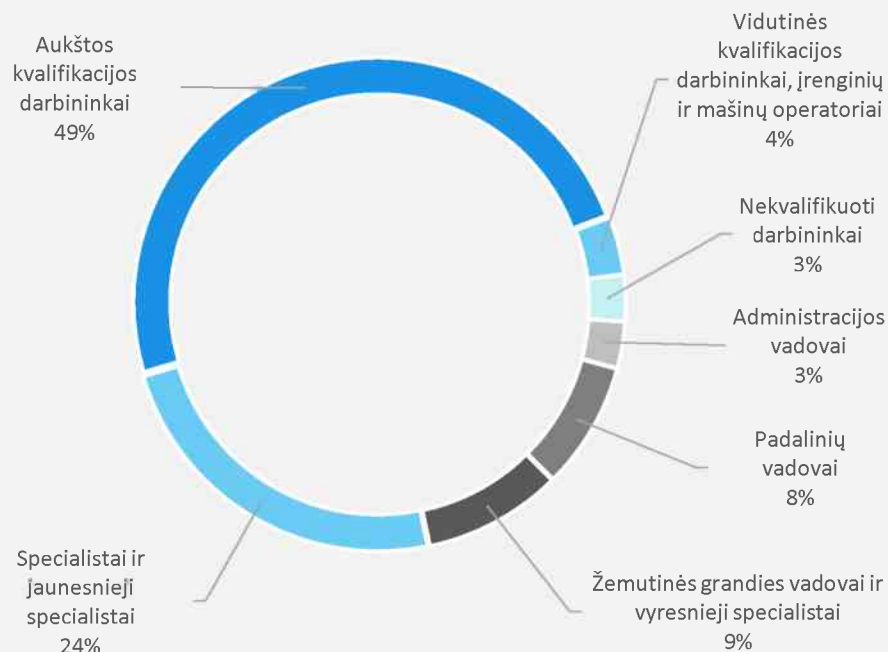
Bendras projekto biudžetas sudaro 2 mln. Eur, iš to skaičiaus UAB „Dzūkijos vandenys“ dalis – 1,01 mln. Eur. Esminė dalis – 80 proc. lėšų skiriama iš ES fondų.

Ataskaitiniais metais buvo rengiamasi ir atliekami viešieji pirkimai dėl vandenvėžės įsigijimo bei paviršinių nuotekų valyklos statybos darbų rangovo pasirinkimo. Taip pat buvo organizuota viktorina „Ką žinau apie geriamąjį vandenį“, kurioje iš viso sudalyvavo 126 Alytaus miesto gyventojai. Geriausiai pasirodę buvo apdovanoti prizais.

Tad projekto išlaidų 2025 metais beveik nebuvo, deklaruota iš viso tik 2793 Eur.

# Personalo valdymas

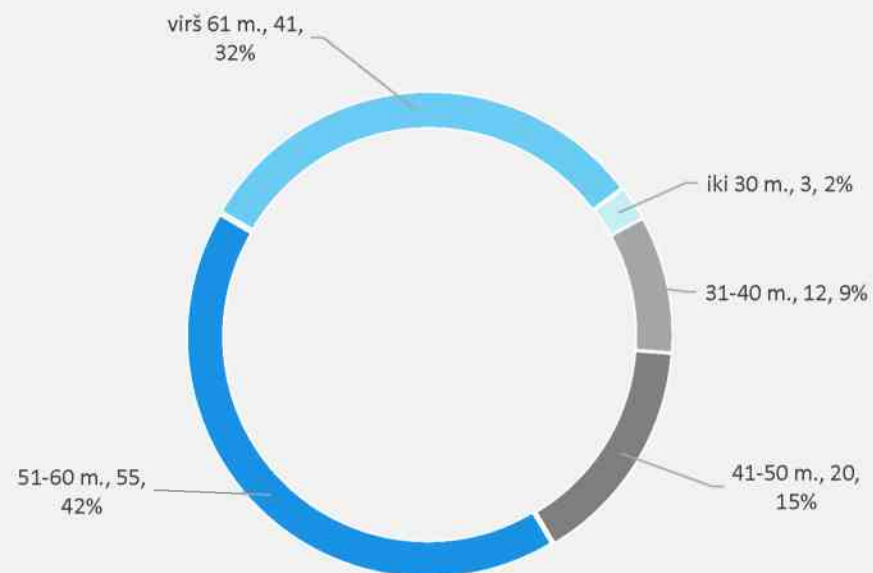
## Darbuotojai pagal pareigybių grupes



2025 m. gruodžio 31 d. bendrovėje dirbo 130 darbuotojų (iš to skaičiaus 2 darbuotojai – pagal terminuotas darbo sutartis), iš jų: darbininkų – 73, specialistų – 43, vadovų – 15.

Per 2025 metus į bendrovę priimti 4 darbuotojai, sudarant neterminuotas darbo sutartis (į atsilaisvinusias darbo vietas, bei dėl struktūrinių pakeitimų).

## Darbuotojai pagal amžiaus grupes



Nutrauktos 6 neterminuotos darbo sutartys. Pagrindinės priežastys: darbuotojų iniciatyva, sukakus senatvės pensijos amžiui, darbuotojui mirus.

Potencialiems bendrovės darbuotojams sudaromos vienodos sąlygos: naujų darbuotojų ieškoma bendradarbiaujant su Užimtumo tarnybos Alytaus skyriumi, skelbiant įmonės interneto puslapyje, miesto

interneto portaluose, bei specializuotuose darbuotojų paieškos portaluose.

Bendrovėje didelis dėmesys skiriamas įtraukiam darbuotojų mikroklimatui, atsakingai parenkamos motyvavimo priemonės:

– Darbuotojai draudžiami papildomu sveikatos draudimu, suteikiančiu galimybę pasinaudoti nustatyto dydžio medicinos paslaugomis, bei ambulatorinio ir / ar stacionarinio gydymo paslaugomis.

– Rūpinantis darbuotojų sveikata, jie yra skiepijami nuo erkinio encefalito ir gripo.

– Esant poreikiui, suteikiamos Kolektyvinėje sutartyje nustatytos trukmės papildomos atostogos: sudarant santuoką, artimųjų laidotuvėms, dalyvavimui su vaikais ugdymo įstaigų baigimo renginiuose, darbuotojų gimtadienio proga.

– Darbuotojams sudarytos sąlygos lankyti sporto klubą ir baseiną.

– Darbuotojai sveikinami amžiaus sukakties, kitų asmeninių švenčių proga. Padėkomis ir piniginėmis premijomis skatinami už gerą darbą.

– Kasmet organizuojami tradiciniai neformalūs renginiai bendrovės darbuotojams (profesinė vandentvarkos darbuotojo diena, miesto

gimtadienis, pažintinė išvyka, metų pabaigos paminėjimas), jų vaikams (iki 10 metų amžiaus).

– Nuolat gerinamos darbo sąlygos, puoselėjamos tradicijos, sveikas gyvenimo būdas.

Tinkama motyvacija skatina įsitraukimą, lojalumą ir, atitinkamai, užtikrina geresnius veiklos rezultatus.

Siekiant geresnių darbo įgūdžių, didesnio našumo, sklandaus prisitaikymo prie pokyčių, taip pat didesnės motyvacijos ir pasitenkinimo darbu, 2025 metais įvairiuose mokymuose, seminaruose ar profesiniuose kursuose bei peratestavimuose dalyvavo visi bendrovės darbuotojai. Ne tik įgyvendintas metinis mokymų–kvalifikacijos kėlimo planas, bet ir dalyvauta metų eigoje organizuotuose mokymuose, susijusiuose su atskirų veiklos sričių valdymo pasikeitimais, teisiniu reguliavimu ir pan. Kaip visada, didžiausias dėmesys skirtas profesiniams privalomiejiems mokymams, švietimui korupcijos sampratos, mobingo prevencijos, asmens duomenų apsaugos, kibernetinio saugumo, kt. temomis. Bendrovės struktūrinių vienetų vadovai dalyvavo mokymuose apie efektyvų tarpusavio bendravimą, pozityvaus klimato ir komandinės dvasios ugdymą.

## Įmonės vartotojų (abonentų) apklausa

2024 m. lapkričio–gruodžio mėnesiais vykdyta anoniminė bendrovės teikiamų paslaugų vartotojų (abonentų) apklausa.

### Ar geriate vandenį iš čiaupo (nevirinant, nefiltruojant)?

	proc.
Geria vandenį iš čiaupo	79
Vandens iš čiaupo negeria	21

### Kaip vertinate UAB „Dzūkijos vandenys“ tiekiamo šalto geriamojo vandens kokybę?



Geriamojo vandens kokybę vartotojai vertino pasirinkdami balą skalėje nuo 1 (labai blogai) iki 10 (labai gerai). Bendras įvertinimo balas - 8,75. Taigi, vartotojai UAB „Dzūkijos vandenys“ tiekiamą geriamąjį vandenį vertina kaip kokybišką.

Darbuotojų aptarnavimo kokybę įvertinta tokiu pat vertinimo būdu - 8,75 balo. Respondentai yra patenkinti bendrovės darbuotojų aptarnavimu.

Apklausa atliekama kasmet, siekiant sužinoti vartotojų nuomonę apie vykdomą veiklą ir

### Kaip vertinate bendrovės darbuotojų aptarnavimo kokybę?



Tyrimo duomenys rodo, kad dauguma vartotojų – 78,8 proc. – vandenį geria iš čiaupo, 21,2 proc. respondentų vandenį perka, filtruoja, virina ar kt.

Abonentai pranešimus apie vandens tiekimo sutrikimus gauna: 28,8 proc. - SMS žinute, 23,1 proc. - elektroniniu paštu, 26,9 proc. - interneto naujienų portaluose, 15,4 proc. - skelbimuose prie namų ir 5,8 proc. - įmonės interneto puslapyje.

gerinti aptarnavimo kokybę. 2024 m. apklausoje dalyvavo 577 respondentai.

### Kaip gaunate pranešimus apie vandens tiekimo sutrikimus?

	proc.
SMS žinute	29
Elektroniniu paštu	23
Skelbimuose prie namų	15
Interneto naujienų portaluose	27
Įmonės interneto puslapyje	6

### Kaip norėtumėte gauti sąskaitas už paslaugas?

	proc.
Elektroniniu paštu	92
Popierinę sąskaitą paštu	8

Sąskaitas už įmonės teikiamas paslaugas dauguma vartotojų - 92,3 proc. norėtų gauti elektroniniu paštu, o 7,7 proc. popierinę sąskaitą paštu.

# Finansinė atskaitomybė

## Balansas

	tūkst. Eur	Finansiniai 2025 metai	Finansiniai 2024 metai	Pokytis tūkst. Eur	Pokytis %
A. ILGALAIKIS TURTAS		51082	52268	-1186	-2,3
I. Nematerialusis turtas		399	400	-1	-0,2
Plėtros darbai		225	255	-30	-11,9
Programinė įranga		93	34	59	172,2
Koncesijos, patentai, licencijos, prekių ženklai ir panašios teisės		17	34	-17	-51,0
Kitas nematerialusis turtas		37	35	2	6,3
Sumokėti avansai		28	42	-14	-33,3
II. Materialusis turtas		50503	51688	-1185	-2,3
Pastatai ir statiniai		45286	45723	-438	-1,0
Mašinos ir įrengimai		1757	1783	-26	-1,5
Transporto priemonės		449	519	-71	-13,6
Kita įranga, prietaisai ir įrenginiai		2427	2367	60	2,5
Nebaigta statyba		585	1296	-711	-54,9
III. Finansinis turtas		0	0	0	0,0
IV. Kitas ilgalaikis turtas		180	180	0	0,0
B. TRUMPALAIKIS TURTAS		2215	2036	179	8,8
I. Atsargos, išankstiniai apmokėjimai		387	413	-26	-6,2
II. Per vienerius metus gautinos sumos		969	847	122	14,4
Pirkėjų įsiskolinimas		967	844	123	14,6
Kitos gautinos sumos		2	2	-1	-32,6
IV. Pinigai ir pinigų ekvivalentai		858	776	83	10,6
C. ATEINANČIŲ LAIKOTARPIŲ SĄNAUDOS IR SUKAUPTOS PAJAMOS		134	54	80	147,3
<b>TURTO IŠ VISO</b>		<b>53430</b>	<b>54357</b>	<b>-927</b>	<b>-1,71</b>

	tūkst. Eur	Finansiniai 2025 metai	Finansiniai 2024 metai	Pokytis tūkst. Eur	Pokytis %
D. NUOSAVAS KAPITALAS		27119	26676	443	2
I. Kapitalas		26686	26686	0	0
II. Perkainojimo rezervas (rezultatai)		0	0	0	0
III. Rezervai		22	22	0	0
IV. Nepaskirstytasis pelnas( nuostoliai)		412	-31	443	-1410
Ataskaitinių metų pelnas (nuostoliai)		443	96	347	362
Ankstesnių metų pelnas(nuostoliai)		-31	-127	96	0
E. DOTACIJOS , SUBSIDIJOS		23182	24048	-867	-4
F. ATIDĖJINIAI		10	10	0	0
G. MOKĖTINOS SUMOS IR ĮSIPAREIGOJIMAI		3119	3623	-504	-14
I. Po vienerių metų mokėtinos sumos ir ilgalaikiai įsipareigojimai		1911	2210	-299	-14
Finansinės skolos kredito įstaigoms		1911	2210	-299	-14
II. Per vienerius metus mokėtinos sumos ir trumpalaikiai įsipareigojimai		1209	1413	-204	-14
Skoliniai įsipareigojimai		299	299	0	0
Finansinės skolos		9	10	-1	-9
Gauti išankstiniai apmokėjimai		30	35	-4	-13
Skolos tiekėjams		130	332	-202	-61
Pelno mokesčio įsipareigojimai		0	0	0	0
Su darbo santykiais susiję įsipareigojimai		253	241	12	5
Kitos mokėtinos sumos		486	496	-10	-2
<b>NUOSAVO KAPITALO IR ĮSIPAREIGOJIMŲ IŠ VISO</b>		<b>53430</b>	<b>54357</b>	<b>-927</b>	<b>-1,7</b>

## Pelno (nuostolio) ataskaita

	tūkst. Eur	Finansiniai 2025 metai	Finansiniai 2024 metai	Pokytis tūkst. Eur	Pokytis %
I.	PARDAVIMO PAJAMOS	8355	7455	900	12
II.	PARDAVIMO SAVIKAINA	5139	4763	376	8
<b>III.</b>	<b>BENDRASIS PELNAS (NUOSTOLIAI)</b>	<b>3216</b>	<b>2692</b>	523	19
<b>IV.</b>	<b>VEIKLOS SĄNAUDOS</b>	<b>2925</b>	<b>2602</b>	323	12
IV.1	Pardavimų	768	637	131	21
IV.2	Bendrosios ir administracinės	2157	1965	193	10
<b>V.</b>	<b>TIPINĖS VEIKLOS PELNAS (NUOSTOLIAI)</b>	<b>291</b>	<b>91</b>	200	221
<b>VI.</b>	<b>KITA VEIKLA</b>	<b>209</b>	<b>73</b>	136	187
VI.1	Pajamos	325	174	151	86
VI.2	Sąnaudos	116	102	15	14
<b>VII.</b>	<b>FINANSINĖ IR INVESTICINĖ VEIKLA</b>	<b>-56</b>	<b>-67</b>	11	-17
VII.1	Pajamos	1	1	1	156
VII.2	Sąnaudos	58	68	-10	-15
<b>VIII</b>	<b>ĮPRASTINĖS VEIKLOS PELNAS (NUOSTOLIS)</b>	<b>443</b>	<b>96</b>	347	362
IX.	PAGAUTĖ	0	0	0	0
X.	NETEKIMAI	0	0	0	0
<b>XI.</b>	<b>PELNAS ( NUOSTOLIAI ) PRIEŠ APMOKESTINIMĄ</b>	<b>443</b>	<b>96</b>	347	362
XII.	PELNO MOKESTIS	0	0	0	0
<b>XIII.</b>	<b>GRYNASIS ATASKAITINIŲ METŲ PELNAS (NUOSTOLIAI)</b>	<b>443</b>	<b>96</b>	<b>347</b>	<b>362</b>

Direktorius

Jurijus Červiakovskis

