

**Uždaroji akcinė bendrovė
Dzūkijos vandenys**

***2022 metų finansinių ataskaitų
audito nepriklausomo auditoriaus
išvada ir audito ataskaita***

BALTIJOS AUDITAS ir ko

2023

TURINYS

NEPRIKLAUSOMO AUDITORIAUS IŠVADA	3
AUDITO ATASKAITA	5
1. IŽANGINĖ DALIS	5
2. NEPRIKLAUSOMUMAS.....	5
3. AUDITO APIMTIS.....	5
4. AUDITO ATASKAITOS NAUDOJIMO APRIBOJIMAS.....	6
5. AUDITO ATLIKIMO METODIKA, APIMTIS IR LAIKAS.....	6
6. AUDITORIAUS IŠVADOS MODIFIKAVIMO PRIEŽASČIŲ APRAŠYMAS	7
7. FINANSINĖS ATASKAITOS IR PASIŪLYMAI JŲ TOBULINIMUI.....	7
8. VIDAUS KONTROLĖ	8
9. PASTEBĖJIMAI DĖL SPECIFINIŲ REIKALAVIMŲ, NUSTATYTŲ ATSKIRUOSE TEISĖS AKTUOSE, LAIKYMOSI.....	9
10. KITI ĮMONĖS VALDYMUI SVARBŪS DALYKAI	9
11. KITI FINANSINIŲ ATASKAITŲ AUDITO SUTARTYJE NUMATYTI DALYKAI.....	10

PRIEDAI:

1. METINĖS FINANSINĖS ATASKAITOS:
 - 1.1. BALANSAS
 - 1.2. PELNO (NUOSTOLIŲ) ATASKAITA
 - 1.3. PINIGŲ SRAUTŲ ATASKAITA
 - 1.4. NUOSAVO KAPITALO POKYČIŲ ATASKAITA
 - 1.5. AIŠKINAMASIS RAŠTAS
2. ĮMONĖS METINIS PRANEŠIMAS

Baltijos Auditas ir ko

Uždaroji akcinė bendrovė

NEPRIKLAUSOMO AUDITORIAUS IŠVADA

UAB „Dzūkijos vandenys“ akcininkams ir vadovybei

Nuomonė

Mes atlikome **UAB „Dzūkijos vandenys“** (toliau – Įmonė) finansinių ataskaitų, kurias sudaro 2022 m. gruodžio 31 d. balansas ir tą dieną pasibaigusį metų pelno (nuostolių) ataskaita, pinigų srautų ataskaita, nuosavo kapitalo pokyčių ataskaita, aiškinamasis raštas, įskaitant reikšmingų apskaitos metodų santrauką, auditą.

Mūsų nuomone, pridėtos finansinės ataskaitos visais reikšmingais atžvilgiais teisingai pateikia Įmonės 2022 m. gruodžio 31 d. finansinę padėtį, tą dieną pasibaigusį metų finansinius veiklos rezultatus ir pinigų srautus pagal verslo apskaitos standartus.

Pagrindas nuomonei pareikšti

Auditą atlikome pagal tarptautinius audito standartus (toliau – TAS). Mūsų atsakomybė pagal šiuos standartus išsamiai apibūdinta šios išvados skyriuje „Auditoriaus atsakomybė už finansinių ataskaitų auditą“. Mes esame nepriklausomi nuo Įmonės pagal Tarptautinių buhalterijų etikos standartų valdybos išleistą Buhalterijų profesionalų etikos kodeksą (toliau – TBESV kodeksas) ir Lietuvos Respublikos finansinių ataskaitų audito įstatymo reikalavimus, susijusius su auditu Lietuvos Respublikoje. Mes taip pat laikomės kitų etikos reikalavimų, susijusių su Lietuvos Respublikos finansinių ataskaitų audito įstatymu ir TBESV kodeksu. Mes tikime, kad mūsų surinkti audito įrodymai yra pakankami ir tinkami mūsų nuomonei pagrįsti.

Kita informacija

Kitą informaciją sudaro informacija, pateikta Įmonės metiniame pranešime, tačiau ji neapima finansinių ataskaitų ir mūsų auditoriaus išvados apie jas. Vadovybė yra atsakinga už kitos informacijos pateikimą.

Mūsų nuomonė apie finansines ataskaitas neapima kitos informacijos ir mes nepateikiame jokios formos užtikrinimo išvados apie ją, išskyrus kaip nurodyta toliau.

Atliekant finansinių ataskaitų auditą, mūsų atsakomybė yra perskaityti kitą informaciją ir apsvarstyti, ar yra reikšmingų neatitikimų informacijai, pateiktai finansinėse ataskaitose, arba mūsų žinioms, pagrįstoms atliktu auditu, ir ar ji yra kitaip reikšmingai iškraipyta. Jeigu remdamiesi atliktu darbu pastebime reikšmingą kitos informacijos iškraipymą, mes turime atskleisti šį faktą. Mes neturime su tuo susijusių pastebėjimų.

Mes taip pat privalome įvertinti, ar Įmonės metiniame pranešime pateikta finansinė informacija atitinka tų pačių finansinių metų finansines ataskaitas bei ar metinis pranešimas buvo parengtas laikantis taikomų teisinių reikalavimų. Mūsų nuomone, pagrįsta finansinių ataskaitų audito metu atliktu darbu, visais reikšmingais atžvilgiais:

- Įmonės metiniame pranešime pateikti finansiniai duomenys atitinka tų pačių finansinių metų finansinių ataskaitų duomenis; ir
- Įmonės metinis pranešimas buvo parengtas laikantis LR įmonių finansinės atskaitomybės įstatymo reikalavimų.

Vadovybės ir už valdymą atsakingų asmenų atsakomybė už finansines ataskaitas

Vadovybė yra atsakinga už šių finansinių ataskaitų parengimą ir teisingą pateikimą pagal verslo apskaitos standartus, ir tokią vidaus kontrolę, kokia, vadovybės nuomone, yra būtina finansinėms ataskaitoms parengti be reikšmingų iškraipymų dėl apgaulės ar klaidos.

Rengdama finansines ataskaitas vadovybė privalo įvertinti Įmonės gebėjimą tęsti veiklą ir atskleisti (jei būtina) dalykus, susijusius su veiklos tęstinumu ir veiklos tęstinumo apskaitos principo taikymu, išskyrus

tuos atvejus, kai vadovybė ketina likviduoti Įmonę ar nutraukti veiklą, arba turi kitų realių alternatyvų taip pasiegti.

Už valdymą atsakingi asmenys privalo prižiūrėti Įmonės finansinių ataskaitų rengimo procesą.

Auditoriaus atsakomybė už finansinių ataskaitų auditą

Mūsų tikslas yra gauti pakankamą užtikrinimą dėl to, ar finansinės ataskaitos kaip visuma nėra reikšmingai iškraipytos dėl apgaulės ar klaidos, ir išleisti auditoriaus išvadą, kurioje pateikiama mūsų nuomonė. Pakankamas užtikrinimas – tai aukšto lygio užtikrinimas, o ne garantija, kad reikšmingą iškraipymą, jeigu jis yra, visada galima nustatyti per auditą, kuris atliekamas pagal TAS. Iškraipymai, kurie gali atsirasti dėl apgaulės ar klaidos, laikomi reikšmingais, jeigu galima pagrįstai numatyti, kad atskirai ar kartu jie gali turėti didelės įtakos vartotojų ekonominiams sprendimams, priimamiems remiantis finansinėmis ataskaitomis.

Atlikdami auditą pagal TAS, viso audito metu priėmėme profesinius sprendimus ir laikėmės profesinio skepticizmo principo. Mes taip pat:

- Nustatėme ir įvertinome finansinių ataskaitų reikšmingo iškraipymo dėl apgaulės arba klaidų riziką, suplanavome ir atlikome procedūras kaip atsaką į tokią riziką ir surinkome pakankamų tinkamų audito įrodymų mūsų nuomonei pagrįsti. Reikšmingo iškraipymo dėl apgaulės neaptikimo rizika yra didesnė nei reikšmingo iškraipymo dėl klaidų neaptikimo rizika, nes apgaule gali būti sukčiavimas, klastojimas, tyčinis praleidimas, klaidingas aiškinimas arba vidaus kontrolių nepaisymas.
- Supratome su auditu susijusias vidaus kontroles, kad galėtume suplanuoti konkrečiomis aplinkybėmis tinkamas audito procedūras, o ne tam, kad galėtume pareikšti nuomonę apie Įmonės vidaus kontrolės veiksmingumą.
- Įvertinome taikomų apskaitos metodų tinkamumą ir vadovybės atliktų apskaitinių vertinimų bei su jais susijusių atskleidimų pagrįstumą.
- Padarėme išvadą dėl taikomo veiklos tęstinumo apskaitos principo tinkamumo ir dėl to, ar, remiantis surinktais įrodymais, egzistuoja su įvykiais ar sąlygomis susijęs reikšmingas neapibrėžtumas, dėl kurio gali kilti reikšmingų abejonių dėl Įmonės gebėjimo tęsti veiklą. Jeigu padarome išvadą, kad toks reikšmingas neapibrėžtumas egzistuoja, auditoriaus išvadoje privalome atkreipti dėmesį į susijusius atskleidimus finansinėse ataskaitose arba, jeigu tokių atskleidimų nepakanka, turime modifikuoti savo nuomonę. Mūsų išvados pagrįstos audito įrodymais, kuriuos surinkome iki auditoriaus išvados datos. Tačiau, būsimi įvykiai ar sąlygos gali lemti, kad Įmonė negalės toliau tęsti savo veiklos.
- Įvertinome bendrą finansinių ataskaitų pateikimą, struktūrą ir turinį, įskaitant atskleidimus, ir tai, ar finansinėse ataskaitose pateikti pagrindžiantys sandoriai ir įvykiai taip, kad atitiktų teisingo pateikimo koncepciją.

Mes, be visų kitų dalykų, privalome informuoti už valdymą atsakingus asmenis apie audito apimtį ir atlikimo laiką bei reikšmingus audito pastebėjimus, įskaitant svarbius vidaus kontrolės trūkumus, kuriuos nustatėme audito metu.

UAB „Baltijos auditas“ ir ko
Audito įmonės pažymėjimo Nr. 001435

2023-03-20
Konstitucijos pr. 9-63, Vilnius



Auditorius Šarūnas Gintilas
Auditoriaus pažymėjimo Nr. 000349

Audito ataskaitos struktūra ir sudėtis atitinka 2018-12-04 d. Lietuvos auditorių rūmų prezidiumo nutarimu Nr. 1.4-48 patvirtintus reikalavimus audito ataskaitai.

AUDITO ATASKAITA

UAB „Dzūkijos vandenys“ akcininkams ir vadovybei

1. IŽANGINĖ DALIS

Mes atlikome **UAB „Dzūkijos vandenys“** (toliau – Įmonė) finansinių ataskaitų, kurias sudaro 2022 m. gruodžio 31 dienos balansas ir tą dieną pasibaigusių metų pelno (nuostolių) ataskaita, pinigų srautų ataskaita, nuosavo kapitalo pokyčių ataskaita bei aiškinamasis raštas, įskaitant reikšmingų apskaitos metodų santrauką (toliau – finansinės ataskaitos), auditą. Finansinės ataskaitos parengtos pagal Verslo apskaitos standartus (Lietuvos finansinės atskaitomybės standartus).

2. NEPRIKLAUSOMUMAS

Mes patvirtiname, kad teisės aktų nustatyta auditą atliekantis auditorius ir audito įmonė buvo nepriklausomi nuo Įmonės pagal Tarptautinių buhalterijų etikos standartų valdybos išleistą „Buhalterijų profesionalų etikos kodeksą“ (toliau – TBESV kodeksas) ir Lietuvos Respublikos finansinių ataskaitų audito įstatymo reikalavimus, susijusius su auditu Lietuvos Respublikoje, ir laikėsi kitų etikos reikalavimų, susijusių su Lietuvos Respublikos finansinių ataskaitų audito įstatymu ir TBESV kodeksu.

3. AUDITO APIMTIS

Audito ataskaitoje yra pateikti tik tie reikšmingi dalykai, kuriuos pastebėjome audito metu, ir aptariami audito metu nustatyti Įmonės valdymui ar priežiūrai svarbūs dalykai. Planuojant ir atliekant finansinių ataskaitų auditą nėra siekiama nustatyti visus Įmonės valdymui ar priežiūrai svarbius dalykus, todėl audito metu paprastai nenustatomi visi tokie dalykai.

4. AUDITO ATASKAITOS NAUDOJIMO APRIBOJIMAS

Ši audito ataskaita skiriama išskirtinai UAB „Dzūkijos vandenys“ vadovybės bei akcininkų naudojimui ir negali būti naudojama kitiems tikslams. Ši ataskaita negali būti pateikta jokiai trečiai šaliai be išankstinio rašytinio UAB „Baltijos auditas“ ir jo sutikimo, išskyrus Lietuvos Respublikos įstatymuose numatytus privalomus auditoriaus išvados ir audito ataskaitos pateikimo atvejus.

5. AUDITO ATLIKIMO METODIKA, APIMTIS IR LAIKAS

Auditą, vadovaudamiesi Lietuvos Respublikos finansinių ataskaitų audito įstatymu, mes atlikome pagal tarptautinius audito standartus (toliau – TAS), kuriuos nustato Tarptautinė buhalterijų federacija.

Šie Standartai reikalauja, kad mes laikytumėmės profesinės etikos reikalavimų ir planuotume bei atliktume auditą taip, kad gautume pakankamą užtikrinimą dėl to, ar finansinės ataskaitos kaip visuma nėra reikšmingai iškraipytos dėl apgaulės ar klaidos, ir išleisti auditoriaus išvadą, kurioje pateikiama mūsų nuomonė. Mūsų atsakomybė pagal TAS išsamiai apibūdinta Įmonės nepriklausomo auditoriaus išvados skyriuje „Auditoriaus atsakomybė už finansinių ataskaitų auditą“.

Įmonės vadovybė yra atsakinga už Įmonės finansinių ataskaitų parengimą ir teisingą pateikimą pagal verslo apskaitos standartus (Lietuvos finansinės atskaitomybės standartus) ir tokią vidaus kontrolę, kuri, vadovybės nuomone, yra būtina finansinėms ataskaitoms parengti be reikšmingų iškraipymų dėl apgaulės ir klaidos.

Įmonės finansiniai metai yra kalendoriniai metai. 2022 m. finansinės ataskaitos apima laikotarpį nuo 2022 m. sausio 1 d. iki 2022 m. gruodžio 31 d. imtinai.

Finansinėse ataskaitose pateikiami 2021 ir 2022 finansinių metų lyginamieji duomenys. Įmonės 2022 metų finansinės ataskaitos parengtos pagal Lietuvos Respublikoje galiojančius teisės aktus, reglamentuojančius buhalterinę apskaitą ir finansinių ataskaitų sudarymą, bei Verslo apskaitos standartus (Lietuvos finansinės atskaitomybės standartus), darant prielaidą, kad Įmonės veiklos laikotarpis neribotas ir jos nenumatoma likviduoti.

Finansinių ataskaitų audito paskirtis nustatyti, ar:

- finansinės ataskaitos visais reikšmingais atvejais teisingai pateikia Įmonės finansinę būklę ir veiklos rezultatus ir pinigų srautus pagal verslo apskaitos standartus (Lietuvos finansinės atskaitomybės standartus);
- finansinės ataskaitos parengtos pagal teisės aktus, reglamentuojančius buhalterinę apskaitą ir finansinių ataskaitų sudarymą;
- ar Įmonės metinis pranešimas parengtas laikantis LR įmonių finansinės atskaitomybės įstatymo reikalavimų bei ar metiniame pranešime pateikti finansiniai duomenys atitinka Įmonės tų pačių finansinių metų finansinių ataskaitų duomenis.

Auditas atliktas remiantis pagrindiniais auditorių veiklos principais, kurie yra: nepriklausomumas; sąžiningumas ir objektyvumas; profesinė kompetencija; konfidencialumas; atsakomybė visuomenei. Atliekamo audito tikslas buvo deramai įsitikinti, ar Įmonės finansinėse ataskaitose nėra reikšmingų informacijos iškraipymų. Įmonės vadovybės pareiškimuose buvo nurodyta, kad nebuvo jokių įvykdytų ar galimų įstatymų pažeidimų, kurie reikalautų jų pateikimo finansinių atskaitų pastabose arba galimo nuostolio įvertinimo finansinėse ataskaitose, taip pat buvo atskleista visa informacija, reikalinga apgaulėi nustatyti ir įvertinti rizikai, kad finansinės ataskaitos gali būti reikšmingai iškraipytos dėl apgaulės. Vadovybės pareiškimuose nurodyta, kad nebuvo įstatymų ir teisės aktų nesilaikymo ar įtariamo nesilaikymo atvejų, kurių įtaka turėtų būti apsvaistyta rengiant finansines ataskaitas.

Audito metu buvo atliktos finansinių atskaitų sumas ir atskleidimus pagrindžiančių įrodymų gavimo procedūros. Pasirinktos procedūros priklauso nuo auditoriaus profesinio sprendimo, įskaitant finansinių atskaitų reikšmingo iškraipymo rizikos dėl apgaulės ar dėl klaidos, įvertinimą. Įvertindamas šią riziką, auditorius atsižvelgia į Įmonės vidaus kontrolės sistemą, kuri yra svarbi Įmonės finansinių atskaitų sudarymui ir teisingam jų pateikimui, kad galėtų parinkti esamomis aplinkybėmis tinkamas audito procedūras, bet ne tam, kad pareiktų nuomonę apie Įmonės vidaus kontrolės sistemos veiksmingumą. Audito metu taip pat buvo įvertintas taikytos apskaitos politikos tinkamumas, vadovybės atliktų apskaitinių įvertinimų pagrįstumas bei bendras finansinių atskaitų pateikimas.

Įmonės balanso kategorijos patikrintos taikant detaliuosius ir kontrolės priemonių testus. Detaliųjų ir kontrolės priemonių testų svyravimų, lyginant su ankstesniais metais, nenustatyta.

6. AUDITORIAUS IŠVADOS MODIFIKAVIMO PRIEŽASČIŲ APRAŠYMAS

Auditoriaus išvada nebuvo modifikuota. Auditorius nepriklausomo auditoriaus išvadoje pateikė besąlyginę nuomonę, pateikdamas išvadą, kad pridėtos Įmonės finansinės ataskaitos visais reikšmingais atžvilgiais teisingai pateikia Įmonės 2022 m. gruodžio 31 d. finansinę padėtį, tą dieną pasibaigusią metų finansinius veiklos rezultatus ir pinigų srautus pagal verslo apskaitos standartus. Rengiant finansines ataskaitas buvo atsižvelgta į visus apskaitos principų arba jų taikymo metodų pasikeitimus bei jų poveikį finansinių atskaitų sudarymui.

7. FINANSINĖS ATASKAITOS IR PASIŪLYMAI JŲ TOBULINIMUI

Įmonėje taikoma apskaitos politika pagrįsta Lietuvos Respublikoje buhalterinę apskaitą ir finansinių atskaitų sudarymą reglamentuojančiais teisės aktais bei Verslo apskaitos standartais (Lietuvos finansinės atskaitomybės standartais). 2022 m. finansinės ataskaitos parengtos vadovaujantis Lietuvos Respublikos buhalterinės apskaitos, LR įmonių finansinės atskaitomybės ir kitais įstatymais bei Lietuvos Respublikos verslo apskaitos standartais (Lietuvos finansinės atskaitomybės standartais). Įmonė rengia pilną finansinių atskaitų

rinkinį.

Įmonės apskaitos politikoje vadovaujamosi įmonės tęstinos veiklos, kaupimo, apskaitos pastovumo principais. Prisilaikoma savalaikio pajamų ir sąnaudų pripažinimo principo. Įmonė pajamas ir sąnaudas pripažįsta vadovaujantis pajamų ir sąnaudų kaupimo principu.

Visos ūkinės finansinės operacijos pagrįstos apskaitos dokumentais. Įmonė naudoja specialius ir laisvos formos dokumentus. Visų ataskaitinio laikotarpio apskaitos dokumentų duomenys registruojami ir apibendrinami apskaitos registruose. Iki 2022 metų gruodžio 31 dienos visos ataskaitinio laikotarpio ūkinės operacijos nurodytos apskaitoje. Apskaitos duomenys tinkamai klasifikuojami pagal sandorių turinį ir apskaitomi šiai klasifikacijai skirtose sąskaitose.

Įmonės turto ir įsipareigojimų metinė (planinė) 2022 m. inventorizacija atlikta ir inventorizacijos komisija sudaryta vadovaujantis įmonės direktoriaus įsakymu. Inventorizacijos metu atlikta ilgalaikio ir trumpalaikio turto inventorizacija, skolų suderinimas, pasirašyti ir išsiųsti įsiskolinimų suderinimo aktai, įvertintas turto tinkamumas ir nuvertėjimas. Inventorizacijos rezultatai nustatyta tvarka atvaizduoti 2022 metų finansinėje apskaitoje.

Esminių pasiūlymų dėl įmonės apskaitos politikos keitimo bei finansinių ataskaitų tobulinimo nepateikėme.

8. VIDAUS KONTROLĖ

Už vidaus kontrolės sistemos efektyvumą, klaidų ir apgaulės išaiškinimą atsakinga Įmonės vadovybė. Tinkama vidaus kontrolės sistema padeda užtikrinti veiklos efektyvumą, mažina riziką dėl klaidų bei apgaulės galimybes.

Įmonės vidaus kontrolės sistemą sudaro: kontrolės funkcijų paskirstymas ir reglamentavimas, kontrolės veiksmų ir procedūrų organizavimas, kontrolės stebėseną. Įmonės vidaus kontrolę užtikrina vadovybės sudaryta kompleksinė taisyklių ir procedūrų sistema, kuri sudaro sąlygas veiksmingam vadovavimui, turto apsaugai, klaidų ir apgaulės prevencijai, apskaitos registrų teisingumui ir išbaigtumui bei patikimos finansinės informacijos parengimui laiku.

Įmonės darbuotojų darbas organizuojamas vadovaujantis įmonės įstatais, įmonės visuotinio akcininkų susirinkimo nutarimais, įmonės valdybos nutarimais, įmonės vadovo įsakymais, įmonės vidaus darbo tvarkos taisyklėmis, įmonės organizacine struktūra, patvirtinta įmonės apskaitos politika, Lietuvos Respublikos įstatymais, LRV nutarimais ir kitais teisinais aktais. Įmonėje yra nustatytos darbuotojų funkcijos ir atsakomybė, sudaryti ir įmonės vadovo patvirtinti darbuotojų pareiginiai nuostatai. Įsakymuose nustatyti įsipareigojimai kontroliuojami. Įmonėje yra patvirtintos vidaus darbo tvarkos taisyklės, su kuriomis supažindinami darbuotojai.

Įmonėje taikomos įvairios kredito riziką mažinančios ir prievolių įvykdymą užtikrinančios priemonės. Rizika valdoma reguliariai analizuojant skolininkų gebėjimą vykdyti

įsipareigojimus. Nustatant gautinų sumų realią vertę, pastoviai fiksuojamos ir analizuojamos debitorių skolos. Gautinų sumų nurašymo nuostoliai rizikos požiūriu laikomi verslo veiklos sąnaudomis, todėl Įmonė siekia minimizuoti tikėtinus nuostolius užtikrindama tinkamą vidaus kontrolę. Pirminės apsaugojimo nuo šių nuostolių priemonės yra: tinkama vidaus procesų kūrimo, tobulinimo ir priežiūros praktika, patikima vidaus kontrolės sistema, rizikos apdraudimas ir veiklos pelnas.

Informacinė sistema apima būdus ir įrašus, kurie: nustato ir registruoja visas teisėtas ūkines operacijas; laiku ir pakankamai išsamiai apibūdina ūkines operacijas, kas leidžia tinkamai grupuoti ūkines operacijas finansinėje atskaitomybėje; išmatuoja ūkinių operacijų vertę tokiu būdu, kuris leidžia užregistruoti jų tikrąją piniginę vertę finansinėje atskaitomybėje; nustato, kada įvyko ūkinės operacijos, kad ūkinės operacijos būtų priskiriamos teisingam atskaitiniam laikotarpiui; tinkamai atvaizduoja ūkines operacijas ir susijusius atskleidimus finansinėje atskaitomybėje. Apskaita tvarkoma kompiuteriniu būdu, įdiegta kompleksinė apskaitos programa. Apskaitos vedimo procedūros yra formalizuotos ir aprašytos apskaitos politikoje, atitinkamuose įmonės dokumentuose bei įmonės vadovo įsakymuose.

Vykdamas įmonės 2022 metų finansinių ataskaitų auditą, buvo įvertinti įmonės verslo rizikos veiksniai, audito rizikos ir jos komponentų: įgimtos rizikos, kontrolės rizikos ir aptikimo rizikos veiksniai, kurie gali turėti įtakos vertinant įmonės finansines ataskaitas. Audito metu nustatėme, kad Įmonės vidaus kontrolės sistema užtikrina priimtina žemo lygio audito riziką:

- Įmonės įgimta (veiklos) rizika, kad dėl verslo aplinkos ir veiklos organizavimo ypatumų, ūkinių operacijų atvaizdavimo dokumentuose ir apskaitos registruose yra reikšmingų informacijos iškraipymų, o finansinėse ataskaitose yra reikšmingų klaidų, vertinama kaip maža;

- Įmonės kontrolės rizika, kad klaidos nebus laiku pastebėtos ar pataisytos apskaitos ir vidaus kontrolės sistemoje, vertinama kaip maža.

Įmonės vidaus kontrolė vertinama kaip pakankama, kadangi įmonės vadovybė planuoja ir organizuoja įmonės veiklą taip, kad įmonės tikslai ir uždaviniai būtų įgyvendinti veiksmingai ir ekonomiškai naudingai, o vadovybė gautų visą reikalingą informaciją įmonės valdymui ir veiklai. Įmonės apskaitos ir vidaus finansų kontrolės sistema įgalina efektyviai valdyti reikšmingų ūkinei veiklai ir finansinei atskaitomybei informacijos iškraipymų riziką. Įmonės vidaus finansų kontrolės sistemos ar apskaitos sistemos trūkumų nenustatėme.

9. PASTEBĖJIMAI DĖL SPECIFINIŲ REIKALAVIMŲ, NUSTATYTŲ ATSKIRUOSE TEISĖS AKTUOSE, LAIKYMOSI

Įmonė nėra viešojo intereso įmonė, todėl specifinių reikalavimų, nustatytų atskiruose teisėse aktuose, nėra.

10. KITI ĮMONĖS VALDYMUI SVARBŪS DALYKAI

Audito vykdymo metu nebuvo nustatyta svarbių įmonės valdymo trūkumų.


11. KITI FINANSINIŲ ATASKAITŲ AUDITO SUTARTYJE NUMATYTI DALYKAI

Audito sutartyje nebuvo numatyta papildomų dalykų, į kuriuos reikėtų atkreipti dėmesį audito metu.

2023 m. kovo 20 d.
Vilnius

UAB „Baltijos auditas“
Audito įmonės pažymėjimo Nr. 001435

Auditorius Šarūnas Gintilas
Auditoriaus pažymėjimo Nr. 000349



UAB "DŽŪKIJOS VANDENYS"

(įmonės teisinė forma, pavadinimas)

Kodas 149566841, Pulko g. 75, LT-62135 Alytus

(kodas, buveinė (adresas))

Juridinių asmenų registras VĮ Registrų centras Alytaus filialas

(registras, kuriame kaupiami ir saugomi duomenys)

PATVIRTINTA

Visuotinio akcininkų susirinkimo

2023 m.

protokolu Nr.

2022 M. GRUODŽIO 31 D. BALANSAS

2023-02-27 Nr. S-274-23

(ataskaitos sudarymo data)

METŲ

(ataskaitinis laikotarpis)

eurais

(ataskaitos tikslumo lygis ir valiuta)

Eil. Nr.	Straipsniai	Pastabos Nr.	Ataskaitinis laikotarpis	Praėjęs ataskaitinis laikotarpis
	TURTAS			
A.	ILGALAIKIS TURTAS	1.	42484075	43077744
1.	NEMATERIALUSIS TURTAS		365707	277010
1.1.	Pletros darbai		207205	139655
1.2.	Prestižas			
1.3.	Programinė įranga		45767	45534
1.4.	Koncesijos, patentai, licencijos, prekių ženklai ir panašios teisės		57146	47680
1.5.	Kitas nematerialusis turtas		22803	33161
1.6.	Sumokėti avansai		32786	10980
2.	MATERIALUSIS TURTAS	2.	41957325	42800734
2.1.	Žemė		-	-
2.2.	Pastatai ir statiniai		36332953	34309376
2.3.	Mašinos ir įranga		2232526	2173131
2.4.	Transporto priemonės		502733	619034
2.5.	Kiti įrenginiai, prietaisai ir įrankiai		1900882	1054803
2.6.	Investicinis turtas			
2.6.1.	Žemė			
2.6.2.	Pastatai			
2.7.	Sumokėti avansai ir vykdomi materialiojo turto statybos (gamybos) darbai		988231	4644390
3.	FINANSINIS TURTAS		-	-
3.1.	Įmonių grupės įmonių akcijos		-	-
3.2.	Paskolos įmonių grupės įmonėms		-	-
3.3.	Iš įmonių grupės įmonių gautinos sumos		-	-
3.4.	Asocijuotųjų įmonių akcijos		-	-
3.5.	Paskolos asocijuotosioms įmonėms		-	-
3.6.	Iš asocijuotųjų įmonių gautinos sumos		-	-
3.7.	Ilgalaikės investicijos		-	-
3.8.	Po vienu metų gautinos sumos		-	-
3.9.	Kitas finansinis turtas		-	-
4.	KITAS ILGALAIKIS TURTAS		161043	-
4.1.	Atidėtojo pelno mokesčio turtas		161043	
4.2.	Biologinis turtas		-	-
4.3.	Kitas turtas		-	-
B.	TRUMPALAIKIS TURTAS		1493389	2224044
1.	ATSARGOS	3.	461508	221035
1.1.	Zaliavos, medžiagos ir komplektavimo detalės		444055	217594
1.2.	Nebaigta produkcija ir vykdomi darbai		-	-
1.3.	Produkcija		-	-
1.4.	Pirktos prekės, skirtos perparduoti		-	-
1.5.	Biologinis turtas		-	-
1.6.	Ilgalaikis materialusis turtas, skirtas parduoti		-	-
1.7.	Sumokėti avansai	3.3.	17453	3441
2.	PER VIENUS METUS GAUTINOS SUMOS	4.	648268	495504
2.1.	Pirkėjų skolos		645132	494599

2.2.	Įmonių grupės įmonių skolos		-	-
2.3.	Asocijuotųjų įmonių skolos		-	-
2.4.	Kitos gautinos sumos		3136	905
3.	TRUMPALAIKĖS INVESTICIJOS		-	-
3.1.	Įmonių grupės įmonių akcijos		-	-
3.2.	Kitos investicijos		-	-
4.	PINIGAI IR PINIGŲ EKIVALENTAI	5.	383613	1507505
C.	ATEINANČIŲ LAIKOTARPIŲ SĄNAUDOS IR SUKAUPTOS PAJAMOS	3.3.	26786	13288
	TURTO IŠ VISO		44004250	45315076
	NUOSAVAS KAPITALAS IR ĮSIPAREIGOJIMAI			
D.	NUOSAVAS KAPITALAS		17896775	18859530
1.	KAPITALAS	6.	17831624	17831624
1.1.	Istatinis (pasirašytasis) arba pagrindinis kapitalas	6.1.	17831624	17831624
1.2.	Pasirašytasis neapmokėtas kapitalas (-)		-	-
1.3.	Savos akcijos, pajai (-)		-	-
2.	AKCIJŲ PRIEDAI			
3.	PERKAINOJIMO REZERVAS		-	-
4.	REZERVAI		955100	975681
4.1.	Privalomasis rezervas arba atsargos (rezervinis) kapitalas	6.2.	51394	48783
4.2.	Savoms akcijoms įsigyti	6.2.	21972	21972
4.3.	Kiti rezervai	6.2.	881734	904926
5.	NEPASKIRSTYTASIS PELNAS (NUOSTOLIAI)		(889949)	52225
5.1.	Ataskaitinių metų pelnas (nuostoliai)	6.3.	(962755)	52225
5.2.	Ankstesniųjų metų pelnas (nuostoliai)		72806	
E.	DOTACIJOS, SUBSIDIJOS	7.	23270322	24136065
F.	ATIDĖJINIAI	8.	10000	22056
1.	Pensių ir panašių įsipareigojimų atidėjiniai			
2.	Mokesčių atidėjiniai			
3.	Kiti atidėjiniai		10000	22056
G.	MOKĖTINOS SUMOS IR KITI ĮSIPAREIGOJIMAI	9.1.	2827153	2297395
1.	PO VIENŲ METŲ MOKĖTINOS SUMOS IR KITI ILGALAIKIAI ĮSIPAREIGOJIMAI		1637353	1646867
1.1.	Skoliniai įsipareigojimai			
1.2.	Skolos kredito įstaigoms	9.2.	1637353	1646867
1.3.	Gauti avansai		-	-
1.4.	Skolos tiekėjams		-	-
1.5.	Pagal vekselius ir čekius mokėtinos sumos		-	-
1.6.	Įmonių grupės įmonėms mokėtinos sumos		-	-
1.7.	Asocijuotosioms įmonėms mokėtinos sumos		-	-
1.8.	Kitos mokėtinos sumos ir ilgalaikiai įsipareigojimai		-	-
2.	PER VIENUS METUS MOKĖTINOS SUMOS IR KITI TRUMPALAIKIAI ĮSIPAREIGOJIMAI	9.1.	1189800	650528
2.1.	Skoliniai įsipareigojimai	9.2.	125609	118780
2.2.	Skolos kredito įstaigoms	9.2.	11147	11477
2.3.	Gauti avansai	9.5.	138257	60544
2.4.	Skolos tiekėjams	9.7.	548715	120088
2.5.	Pagal vekselius ir čekius mokėtinos sumos		-	-
2.6.	Įmonių grupės įmonėms mokėtinos sumos		-	-
2.7.	Asocijuotosioms įmonėms mokėtinos sumos		-	-
2.8.	Pelno mokesčio įsipareigojimai		-	-
2.9.	Su darbo santykiais susiję įsipareigojimai	9.3.	210959	179893
2.10.	Kitos mokėtinos sumos ir trumpalaikiai įsipareigojimai	9.4.	155113	159746
H.	SUKAUPTOS SĄNAUDOS IR ATEINANČIŲ LAIKOTARPIŲ PAJAMOS			30
	NUOSAVO KAPITALO IR ĮSIPAREIGOJIMŲ IŠ VISO		44004250	45315076

Direktorius

Vyriausioji buhalterė



Jurijus Červiakovskis

Virginija Janušonienė

UAB "DŽŪKIJOS VANDENYS"

(įmonės teisinė forma, pavadinimas)

Kodas 149566841, Pulko g. 75, LT-62135 Alytus

kodas, buveinė (adresas)

Juridinių asmenų registras VĮ Registrų centras Alytaus filialas

registras, kuriame kaupiami ir saugomi duomenys

PATVIRTINTA
Visuotinio akcininkų susirinkimo
2023 m.
protokolu Nr.**2022 M. GRUODŽIO 31 D. PELNO (NUOSTOLIŲ) ATASKAITA**

2023-02-27 Nr. S-274-23

(ataskaitos sudarymo data)

METU

(ataskaitinis laikotarpis)


Eurai

(ataskaitos tikslumo lygis ir valiuta)

Eil. Nr.	Straipsniai	Pastabos Nr.	Ataskaitinis laikotarpis	Praėjęs ataskaitinis laikotarpis
1.	Pardavimo pajamos	10.1.	5214318	4893912
2.	Pardavimo savikaina	10.4.	(4451395)	(3263382)
3.	Biologinio turto tikrosios vertės pokytis		-	-
4.	BENDRASIS PELNAS (NUOSTOLIAI)		762923	1630530
5.	Pardavimo sąnaudos	10.5.	(366281)	(314876)
6.	Bendrosios ir administracinės sąnaudos	10.6.	(1544382)	(1288175)
7.	Kitos veiklos rezultatai	11.	46078	13169
8.	Investicijų į patrunuojančiosios, patrunuojamųjų ir asocijuotųjų įmonių akcijas pajamos		-	-
9.	Kitų ilgalaikių investicijų ir paskolų pajamos		-	-
10.	Kitos palūkanų ir panašios pajamos	12.	3968	38655
11.	Finansinio turto ir trumpalaikių investicijų vertės sumažėjimas		-	-
12.	Palūkanų ir kitos panašios sąnaudos	12.	(26104)	(27078)
13.	PELNAS (NUOSTOLIAI) PRIEŠ APMOKESTINIMĄ		(1123798)	52225
14.	Pelno mokestis		161043	
15.	GRYNASIS PELNAS (NUOSTOLIAI)		(962755)	52225

Direktorius

Vyriausioji buhalterė



Jurijus Červiakovskis

Virginija Janušonienė

UAB "DZŪKIJOS VANDENYS"

(įmonės teisinė forma, pavadinimas)

Kodas 149566841, Pulko g. 75, LT-62135 Alytus

kodas, buveinė (adresas)

Juridinių asmenų registras VĮ Registrų centras Alytaus filialas

registras, kuriame kaupiami ir saugomi duomenys

PATVIRTINTA

Visuotinio akcininkų susirinkimo

2023 m.

protokolu Nr.

2022 M. GRUODŽIO 31 D. PINIGŲ SRAUTŲ ATASKAITA

2023-02-27 Nr. S-274-23

(ataskaitos sudarymo data)

METŲ**Eurai**


(ataskaitinis laikotarpis)

(ataskaitos tikslumo lygis ir valiuta)

Eil. Nr.	Straipsniai	Pastabos Nr.	Ataskaitinis laikotarpis	Praėjęs ataskaitinis laikotarpis
1.	Pagrindinės veiklos pinigų srautai			
1.1.	Grynasis pelnas (nuostoliai)		(962755)	52225
1.2.	Nusidėvėjimo ir amortizacijos sąnaudos		1253485	1168950
1.3.	Ilgalaikio materialiojo ir nematerialiojo turto perleidimo rezultatu eliminavimas			
1.4.	Finansinės ir investicinės veiklos rezultatų eliminavimas		22136	(11577)
1.5.	Kitų nepiniginių sandorių rezultatų eliminavimas			
1.6.	Iš įmonių grupės įmonių ir asocijuotųjų įmonių gautinų sumų sumažėjimas (padidėjimas)			
1.7.	Kitų po vienų metų gautinų sumų sumažėjimas (padidėjimas)			
1.8.	Atidėtojo pelno mokesčio turto sumažėjimas (padidėjimas)		(161043)	
1.9.	Atsargų, išskyrus sumokėtus avansus, sumažėjimas (padidėjimas)		(226461)	35829
1.10.	Sumokėtų avansų sumažėjimas (padidėjimas)		(14012)	(2061)
1.11.	Pirkėjų skolų sumažėjimas (padidėjimas)		(150533)	(12470)
1.12.	Įmonių grupės įmonių ir asocijuotųjų įmonių skolų sumažėjimas (padidėjimas)			
1.13.	Kitų gautinų sumų sumažėjimas (padidėjimas)		(2231)	1037
1.14.	Trumpalaikių investicijų sumažėjimas (padidėjimas)			
1.15.	Ateinančių laikotarpių sąnaudų ir sukauptų pajamų sumažėjimas (padidėjimas)		(13498)	5623
1.16.	Atidėjinių padidėjimas (sumažėjimas)		(12086)	
1.17.	Ilgalaikių skolų tiekėjams ir gautų avansų padidėjimas (sumažėjimas)			
1.18.	Pagal vekselius ir čekius po vienų metų mokėtinų sumų			
1.19.	Ilgalaikių skolų įmonių grupės įmonėms ir asocijuotosioms įmonėms padidėjimas (sumažėjimas)			
1.20.	Trumpalaikių skolų tiekėjams ir gautų avansų padidėjimas (sumažėjimas)		506340	(533410)
1.21.	Pagal vekselius ir čekius per vienus metus mokėtinų sumų padidėjimas (sumažėjimas)			
1.22.	Trumpalaikių skolų įmonių grupės įmonėms ir asocijuotosioms įmonėms padidėjimas (sumažėjimas)			
1.23.	Pelno mokesčio įsipareigojimų padidėjimas (sumažėjimas)			
1.24.	Su darbo santykiais susijusių įsipareigojimų padidėjimas (sumažėjimas)		31066	(27634)
1.25.	Kitų mokėtinų sumų ir įsipareigojimų padidėjimas (sumažėjimas)		(4633)	15985

Eil. Nr.	Straipsniai	Pastabos Nr.	Ataskaitinis laikotarpis	Praėjęs ataskaitinis laikotarpis
1.26.	Sukauptų sąnaudų ir ateinančių laikotarpių pajamų padidėjimas (sumažėjimas)			30
	Grynieji pagrindinės veiklos pinigų srautai		265775	692527
2.	Investicinės veiklos pinigų srautai			
2.1.	Ilgalaikio turto, išskyrus investicijas, įsigijimas		(1381997)	(450074)
2.2.	Ilgalaikio turto, išskyrus investicijas, perleidimas		17149	1
2.3.	Ilgalaikių investicijų įsigijimas			
2.4.	Ilgalaikių investicijų perleidimas			
2.5.	Paskolų suteikimas			
2.6.	Paskolų susigrąžinimas			
2.7.	Gauti dividendai, palūkanos		-	-
2.8.	Kitas investicinės veiklos pinigų srautų padidėjimas		3969	38655
2.9.	Kitas investicinės veiklos pinigų srautų sumažėjimas		(2058)	(3340)
	Grynieji investicinės veiklos pinigų srautai		(1362937)	(414758)
3.	Finansinės veiklos pinigų srautai			
3.1.	Pinigų srautai, susiję su įmonės savininkais		-	-
3.1.1.	Akcijų išleidimas			
3.1.2.	Savininkų įnašai nuostoliams padengti			
3.1.3.	Savų akcijų supirkimas			
3.1.4.	Dividendų išmokėjimas			
3.2.	Pinigų srautai, susiję su kitais finansavimo šaltiniais		(26730)	(71651)
3.2.1.	Finansinių skolų padidėjimas		120884	69403
3.2.1.1.	Paskolų gavimas		120884	69403
3.2.1.2.	Obligacijų išleidimas			
3.2.2.	Finansinių skolų sumažėjimas		(147614)	(141054)
3.2.2.1.	Paskolų grąžinimas		(123568)	(117316)
3.2.2.2.	Obligacijų supirkimas			
3.2.2.3.	Sumokėtos palūkanos		(24046)	(23738)
3.2.2.4.	Lizingo (finansinės nuomos) mokėjimai			
3.2.3.	Kitų įmonės įsipareigojimų padidėjimas			
3.2.4.	Kitų įmonės įsipareigojimų sumažėjimas			
3.2.5.	Kitas finansinės veiklos pinigų srautų padidėjimas			
3.2.6.	Kitas finansinės veiklos pinigų srautų sumažėjimas			
	Grynieji finansinės veiklos pinigų srautai		(26730)	(71651)
4.	Valiutų kursų pokyčio įtaka grynujų pinigų ir pinigų ekvivalentų likučiui			
5.	Grynasis pinigų srautų padidėjimas (sumažėjimas)		(1123892)	206118
6.	Pinigai ir pinigų ekvivalentai laikotarpio pradžioje		1507505	1301387
7.	Pinigai ir pinigų ekvivalentai laikotarpio pabaigoje		383613	1507505

Direktorius
Vyriausioji buhalterė



Jurijus Červakovskis
Virginija Janušonienė

UAB "DŽŪKIJOS VANDENYS"

(įmonės teisinė forma, pavadinimas, kodas)

Kodas 149566841, Pulko g. 75, LT-62135 Alytus

(kodas, buveinė (adresas))

Juridinių asmenų registras VĮ Registrų centras Alytaus filialas

(registras, kuriame kaupiami ir saugomi duomenys)

PATVIRTINTA

Visuotinio akcininkų susirinkimo

2023 m.

protokolu Nr.

2022 M. GRUODŽIO 31 D. NUOSAVO KAPITALO POKYČIŲ ATASKAITA

2023-02-27 Nr.S-274-23

(ataskaitos sudarymo data)

METŲ

(ataskaitinis laikotarpis)


Eurai

(ataskaitos tikslumo lygis ir valiuta)

	Apmokėtas įstatinis arba pagrindinis kapitalas	Akcijų priedai	Savos akcijos (-)	Perkainojimo rezervas		Įstatymo numatyti rezervai		Kiti rezervai	Nepaskirstytasis pelnas (nuostoliai)	Iš viso
				Ilgalaikio materialiojo turto	Finansinio turto	Privalomasis arba atsargos (rezervinis) kapitalas	Savoms akcijoms įsigyti			
1. Likutis užpraėjusio ataskaitinio (metinio) laikotarpio pabaigoje	17831624					40374	21972	745152	168183	18807305
2. Apskaitos politikos pakeitimo rezultatas										-
3. Esminių klaidų taisymo rezultatas										-
4. Perskaičiuotas likutis užpraėjusio ataskaitinio (metinio) laikotarpio pabaigoje	17831624	-	-	-	-	40374	21972	745152	168183	18807305

	Apmokėtas įstatinis arba pagrindinis kapitalas	Akcijų priedai	Savos akcijos (-)	Perkainojimo rezervas		Įstatymo numatyti rezervai		Kiti rezervai	Nepaskirstytasis pelnas (nuostoliai)	Iš viso
				Ilgalaikio materialiojo turto	Finansinio turto	Privalomas arba atsargos (rezervinis) kapitalas	Savoms akcijoms įsigyti			
21. Pelno (nuostolių) ataskaitoje nepripažintas pelnas (nuostoliai)										-
22. Ataskaitinio laikotarpio grynas pelnas (nuostoliai)									(962755)	(962755)
23. Dividendai										-
24. Kitos išmokos										-
25. Sudaryti rezervai						2611		10445	(13056)	-
26. Panaudoti rezervai								(33637)	33637	-
27. Įstatinio kapitalo didinimas (mažinimas) arba pajininkų įnašai (pajų grąžinimas)										-
28. Kitas įstatinio arba pagrindinio kapitalo padidėjimas (sumažėjimas)										-
29. Įnašai nuostoliams padengti										-
30. Likutis ataskaitinio laikotarpio pabaigoje	17831624	-	-	-	-	51394	21972	881734	(889949)	17896775

Direktorius
Vyriausioji buhalterė



Jurijus Červiakovskis
Virginija Janušonienė

PATVIRTINTA
Visuotinio akcininkų susirinkimo
2023 m. d.
protokolu Nr.

2022 METŲ FINANSINIŲ ATASKAITŲ AIŠKINAMASIS RAŠTAS

2023 m. vasario mėn. 28 d. Nr. S-274-23

I. BENDROJI DALIS

1. Įregistravimo data

„Dzūkijos vandenys“ – uždaroji akcinė bendrovė, tiekianti geriamąjį vandenį Alytaus miesto gyventojams, surenkanti nuotekas bei lietaus vandenį ir valanti prieš išleidžiant į Nemuną. Bendrovė įregistruota 1991 m. kovo 27 dieną Alytaus miesto valdyboje. UAB „Dzūkijos vandenys“ reorganizuota pagal Alytaus miesto mero 1995-05-03 potvarkį Nr. 17 iš Alytaus valstybinės vandens tiekimo įmonės ir yra akcinio kapitalo įmonė.

Bendrovės rūšis: uždaroji akcinė bendrovė.

Įmonė įregistruota: Valstybės įmonės Registrų centro Alytaus filiale.

Įmonės registravimo pažymėjimo Nr. 003909.

Įmonės kodas 149566841.

PVM mokėtojo kodas LT495668410.

Geriamojo vandens tiekimo ir nuotekų tvarkymo veiklos licencijos Nr. L7-GVTNT-12.

Buveinė: Pulko g. 75, 62135 Alytus.

Bendrovės įstatinis kapitalas 2022-12-31 sudarė 17831624 Eur.

2. Finansiniai metai

Bendrovės finansiniai metai prasideda sausio 1 d. ir baigiasi gruodžio 31 d.

3. Bendrovės veikla

Pagrindinės veiklos objektas:

1. geriamojo vandens tiekimas ir nuotekų tvarkymas;
2. paviršinių (lietaus) nuotekų tvarkymas;
3. geriamojo vandens ir nuotekų laboratoriniai tyrimai;

5. Darbuotojų skaičius

Vidutinis įmonės sąraše esančių darbuotojų skaičius 2021 metais 133 darbuotojai, 2022 metais 131 darbuotojai.

II. APSKAITOS POLITIKA

1. Norminiai aktai, kuriais vadovaujantis parengtos finansinės ataskaitos

1.1. Bendrovė apskaitą tvarko ir finansines ataskaitas rengia pagal šiuos reglamentuojančius teisės aktus:

- Verslo apskaitos standartus;
- LR įmonių finansinės apskaitos įstatymą;
- LR akcinių bendrovių įstatymas;
- LR darbo kodeksas;
- LR civilinis kodeksas

2. Bendrovės apskaitos politika

2.1. Ilgalaikis turtas.

Finansinėse ataskaitose ilgalaikis materialusis ir nematerialusis turtas atvaizduotas likutine verte, atėmus iš įsigijimo vertės sukauptą nusidėvėjimą (amortizaciją).

Įmonės veikloje naudojamas visiškai susidėvėjęs ilgalaikis turtas, kurio likutinė vertė lygi vienetui.

Ilgalaikis nematerialusis ir materialusis turtas nudėvimas taikant tiesiogiai proporcingą (tiesinį) nusidėvėjimo metodą.

2.1.1. Nematerialusis turtas.

Nematerialios substancijos turtas, skirtas naudoti bendrovės veikloje ilgiau nei vienerius metus, apskaitoje pripažįstamas nematerialiuoju turtu, jei atitinka šiuos pripažinimo kriterijus:

- a) pagrįstai tikėtina, kad bendrovė ateityje iš turto gaus ekonominės naudos;
- b) turto įsigijimo (pasigaminimo) savikainą galima patikimai įvertinti ir atskirti nuo kito turto vertės;
- c) bendrovė turtu disponuoja, jį kontroliuoja arba apriboja teisę juo naudotis kitiems asmenims.

Bendrovėje grupuojamas į šias grupes:

- plėtros darbai;
- prestižas;
- patentai, licenzijos;
- programinė įranga;
- kitas nematerialusis turtas.

Už licencijas sumokėtos sumos yra kapitalizuojamos ir amortizuojamos per licencijos galiojimo laikotarpį.

Naujos programinės įrangos įsigijimo kaštai yra kapitalizuojami ir pripažįstami nematerialiuoju ilgalaikiu turtu, jei šie kaštai nėra kompiuterinės įrangos sudedamoji dalis. Programinė įranga yra amortizuojama vidutiniškai per 5 metų laikotarpį.

Išlaidos, patirtos atstatant arba išlaikant numatomą ekonominę naudą iš turimų programinių sistemų veiklos, pripažįstamos laikotarpio, kai atliekami palaikymo ir priežiūros darbai, sąnaudomis.

2.1.2. Materialusis turtas.

Bendrovėje įsigytas materialusis turtas priskiriamas ilgalaikiam, jeigu jis atitinka visus šiuos požymius:

- a) ketinama jį naudoti ilgiau nei vienerius metus;
- b) pagrįstai tikimasi gauti iš turto ekonominės naudos būsimaisiais laikotarpiais;
- c) galima patikimai nustatyti turto įsigijimo (pasigaminimo) savikainą;
- d) turto įsigijimo (pasigaminimo) savikaina yra ne mažesnė už visam ilgalaikiam materialiajam turtui nustatytą minimalią įsigijimo savikainą;
- e) bendrovei yra perduota visa rizika, susijusi su materialiuoju turtu.

Materialusis turtas bendrovėje skirstomas į šias grupes:

- žemė;
- pastatai ir statiniai;
- transporto priemonės;
- kita įranga, prietaisai, įrankiai ir įrenginiai;
- mašinos ir įrengimai;
- nebaigta statyba;
- kitas materialusis turtas.
- investicinis turtas

2.1.3. Finansinis turtas.

Pirmą kartą pripažindama finansinį turtą, bendrovė įkainoja jį įsigijimo savikaina, t.y. už jį sumokėto atlygio verte. Sumokėto atlygio vertė nustatoma pagal visą už finansinį turtą sumokėtą pinigų sumą ar kito perduoto turto vertę. Atlygio vertė paprastai nustatoma remiantis sandorio kaina. Jei sudarant sandorį kaina nėra fiksuota, turto vertė nustatoma pagal rinkos kainas. Jei rinkos kainų neįmanoma patikimai nustatyti, atlygis įvertinamas diskontuotų visų būsimųjų pinigų srautų suma.

Finansiniu turtu bendrovėje laikomas šis ilgalaikis ir trumpalaikis turtas:

- Ilgalaikiu finansiniu turtu bendrovėje laikoma:
- paskolos asocijuotoms ir dukterinėms įmonėms;

- po vienerių metų gautinos sumos;
- kitas finansinis turtas;
- atidėto pelno mokesčio turtas;

Trumpalaikiu finansiniu turtu bendrovėje laikoma:

- trumpalaikės investicijos;
- terminuoti indėliai;
- kitas trumpalaikis turtas.

2.2. Trumpalaikis turtas

Trumpalaikis turtas laikomas, tas kuris sunaudojamas pajamoms uždirbti per vienerius metus arba per vieną įmonės veiklos ciklą. Trumpalaikiui turtui priskiriamos atsargos, išankstiniai mokėjimai, per vienerius metus gautinos sumos, pinigai ir jų ekvivalentai, kurių naudojimo laikotarpis nėra ribotas, ir kitas turtas, kuris atitinka trumpalaikio turto apibrėžimą.

2.2.1. Atsargos.

Atsargos tai trumpalaikis turtas: medžiagos, kuras, dokumentų blankai, prekės skirtos perparduoti, atsargos kelyje ir kitos atsargos.

Materialusis turtas, įmonės veikloje naudojamas ilgiau kaip vienerius metus, priskiriamas trumpalaikiam turtui – atsargoms, kai tokio turto vieneto vertė mažesnė už bendrovėje nustatytą minimalią ilgalaikio materialiojo turto vieneto vertę.

Apskaičiuodama sunaudotų, suteikiant paslaugas, parduodamų atsargų savikainą, bendrovė taiko FIFO būdą.

Nuolat apskaitomų atsargų būdas taikomas apskaitant visas atsargas.

2.2.2. Išankstiniai apmokėjimai.

Bendrovėje išankstiniai apmokėjimai tiekėjams vykdomi pagal išankstinio apmokėjimo sąskaitas arba jeigu toks apmokėjimas numatytas sutartyje.

2.2.3. Gautinos sumos.

Gautinomis sumomis laikoma teisė gauti pinigus ar kitą finansinį turtą iš kitos įmonės – gautini pinigai už tretiesiems asmenims parduotą produkciją, suteiktas paslaugas ar paskolas, išankstiniai mokėjimai už gautiną finansinį turtą ir kitos pagal sutartį užregistruotos skolos įmonei. Gautinomis sumomis bendrovėje laikomas šis trumpalaikis turtas:

- pirkėjų įsiskolinimas;
- kitos gautinos sumos.

Registruojant gautinas sumas apskaitoje jos turi būti įvertinamos įsigijimo savikaina, t.y. gautino atlygio verte.

Sudarant metines finansines ataskaitas gautinos sumos parodomos grynąja verte, t.y. atėmus abejotinių skolų dalį. Abejotinių skolų sąnaudos įtraukiamos į ataskaitinio laikotarpio pelno (nuostolių) ataskaitą. Bendrovė abejotinių skolų sąnaudoms įvertinti taiko tiesioginį abejotinių skolų sąnaudų įvertinimo būdą.

2.2.4. Piniginis turtas.

Piniginiam turtui priskiriami visi įmonės kasoje ir banke turimi pinigai ir pinigų ekvivalentai. Sandoriai užsienio valiuta pirminio pripažinimo metu turi būti įvertinami eurais pagal sandorio dienos valiutų kursą.

Valiutiniai piniginiai straipsniai balanse įvertinami eurais, taikant balanso sudarymo dienos valiutų kursą.

2.3. Ateinančių laikotarpių sąnaudos.

Sąnaudos už kurias bendrovė sumokėjo per ataskaitinį laikotarpį (iš anksto), tačiau jos pripažintos bus sekančiais ataskaitiniais laikotarpiais) balanse parodomos ateinančių laikotarpių sąnaudose ir sukauptų pajamų straipsniuose. Tai draudimo, atostoginių, ir kitos sąnaudos

2.4. Nuosavas kapitalas.

Bendrovės nuosavam kapitalui priskiriama:

- a) apmokėta įstatinio kapitalo dalis;
- b) akcijų priedai;
- c) perkainojimo rezervas (rezultatai);
- d) privalomasis rezervas;
- e) rezervas savoms akcijoms įsigyti;
- f) kiti rezervai;
- g) nepaskirstytasis pelnas (nuostoliai).

Įstatinio kapitalo dydis yra lygus visų Bendrovės įstatuose pasirašytų akcijų nominaliųjų verčių sumai. Visi nuosavo kapitalo pokyčiai parodomi nuosavo kapitalo pokyčių atsakaitoje.

2.5. Dotacijos ir subsidijos.

Apskaitoje pripažįstamos dvi dotacijų (subsidijų) rūšys:

a) dotacijoms (subsidijoms), susijusioms su turtu, priskiriamos ilgalaikio turto forma gaunamos ar ilgalaikiam turtui įsigyti, kurti (statyti) skiriamos dotacijos (subsidijos), taip pat dotacijos (subsidijos) trumpalaikiu turtu ar trumpalaikiam turtui pirkti, jei ataskaitinio laikotarpio pabaigoje lieka reikšmingas nepanaudotos dotacijos (subsidijos) likutis;

b) dotacijoms (subsidijoms), susijusioms su pajamomis, priskiriamos ataskaitinio ar praėjusio laikotarpio išlaidoms ir negautoms pajamoms kompensuoti skirtos dotacijos (subsidijos), taip pat visos kitos dotacijos (subsidijos), nepriskirtos su turtu susijusioms dotacijoms (subsidijoms).

Dotacija (subsidija), susijusi su turtu, pripažįstama panaudota tiek, kiek per ataskaitinį laikotarpį priskaičiuojama gauto ilgalaikio turto nusidėvėjimo (amortizacijos) sąnaudų. Mažinamas nusidėvėjimo sąnaudų straipsnis pelno (nuostolių) ataskaitoje ir balanso straipsnis „Dotacijos ir subsidijos“.

2.6. Mokėtinos sumos ir įsipareigojimai.

Visi Bendrovės veiklos metu atsiradę ilgalaikiai ir trumpalaikiai įsipareigojimai darbuotojams, kitoms įmonėms, valdžios institucijoms ir kitiems tretiesiems asmenims.

Finansiniai įsipareigojimai apskaitoje registruojamo tada, kai Bendrovė prisiima įsipareigojimą sumokėti pinigus ar atsiskaityti kitu finansiniu turtu.

Po vienerių metų mokėtinos sumos – skolos, kurias reikės sumokėti vėliau nei po vienerių metų nuo ataskaitinių metų pabaigos.

Atidėtojo mokesčio įsipareigojimas pripažįstamas ir registruojamas apskaitoje tą ataskaitinį laikotarpį, kai susidaro apmokestinamieji laikinieji skirtumai. Atidėtojo mokesčio įsipareigojimas apskaičiuojamas dauginant apmokestinamąjį laikinąjį skirtumą iš pelno mokesčio tarifo, taikant tokį tarifą, koks jis turėtų būti tais ataskaitiniais laikotarpiais, kai įskaitomasis skirtumas išnyks.

2.7. Pajamų pripažinimas.

Bendrovės tipinė veikla – vandens tiekimas ir nuotekų tvarkymas. Pajamos pripažįstamos vadovaujantis kaupimo principu, t. y. apskaitoje registruojamos tada, kai jos uždirbamos, neatsižvelgiant į pajamų gavimą. Pajamomis nepripažįstami avansai ir kiti išankstiniai apmokėjimai. Per ataskaitinį laikotarpį gautos įplaukos, kurios nelaikomos pajamomis, balanse atvaizduojamos kaip Bendrovės įsipareigojimai. Pajamos įvertinamos tikrąja verte. Atskaitomybėje pateikiamos grynosios pardavimo pajamos. Pajamos iš įprastinės tipinės veiklos parodomos pagrindinės veiklos pajamų straipsnyje.

Kitos veiklos pajamų straipsnyje parodomos pajamos iš įprastinės, bet netipinės veiklos, išskyrus finansinę ir investicinę veiklą.

Kitos veiklos pajamos bendrovėje yra:

- suteiktų kitų paslaugų pajamos;
- patalpų nuomos pajamos;
- ilgalaikio turto pardavimo pajamos;
- trumpalaikio turto pardavimų pajamos;
- kitų įmonių paslaugų perpardavimas;
- kitos netipinės veiklos pajamos.

Per ataskaitinį laikotarpį uždirbtoms **finansinės ir investicinės veiklos pajamoms** priskiriamos palūkanos už suteiktas paskolas, palkanos už banke laikomus pinigus, pelnas dėl valiutos kursų pasikeitimo, pripažintos baudos ir delspinigiai (pripažįstami tada, kai jie sumokami, išskyrus teismo

priteistus arba pripažintus taikos ar pan. sutartyje) ilgalaikių investicijų perleidimo ir perkainojimo pelnas ir pan.

Pagautė-tai pajamos, kurios negali būti priskiriamos įprastinei veiklai.

2.8. Sąnaudų pripažinimas.

Sąnaudomis pripažįstama tik tą išlaidų dalis, kuri yra patirta uždirbant ataskaitinio laikotarpio pajamas arba negali būti siejama su ateinančių laikotarpių pajamų uždirbimu. Sąnaudos, tenkančios skirtingiems ataskaitiniams laikotarpiams, paskirstomos tiems laikotarpiams, kuriais jos teiks įmonei ekonominės naudos.

Jeigu tam tikro turto naudojimas leis uždirbti pajamas keletą ateinančių ataskaitinių laikotarpių ir dėl to pajamų ryšys gali būti nustatytas tik apytiksliai, sąnaudos apskaitoje pripažįstamos taikant netiesioginius pripažinimo būdus.

Registruojant sąnaudas apskaitoje, jos pripažįstamos vadovaujantis kaupimo ir palyginimo principais tuo ataskaitiniu laikotarpiu, kai uždirbamos su jomis susijusios pajamos, neatsižvelgiant į pinigų išleidimo laiką. Sąnaudos patikimai įvertinamos tikrąją verte.

Suteiktų paslaugų savikainai priskiriamos sąnaudos pripažįstamos tą patį ataskaitinį laikotarpį, kurį buvo pripažintos pajamoms už suteiktas paslaugas. Šios sąnaudos pagal savo pobūdį skirstomos į tiesiogines ir netiesiogines. Sąnaudos priskiriamos tiesioginėms arba netiesioginėms priklausomai nuo to kokiuose Bendrovės padaliniuose jos susidaro.

Veiklos sąnaudos parodo per ataskaitinį laikotarpį patirtas išlaidas, susijusias su tipine Bendrovės veikla. Veiklos sąnaudos skirstomos į pardavimų, bendrąsias ir administracines.

Pardavimo veiklos sąnaudoms priskiriama veiklos sąnaudų dalis, susijusi su mokesčių už Bendrovės suteiktas paslaugas apskaičiavimu, jų surinkimu bei vandens apskaitos prietaisų įrengimu ir eksploatacija.

Bendrosios ir administracinės sąnaudas – tai sąnaudos, susijusios su Bendrovės tipine veikla, sudarančia sąlygas ataskaitinio laikotarpio pajamoms uždirbti. Paprastai šių sąnaudų dydis nėra susijęs su pardavimų apimtimi. Šios sąnaudos pripažįstamos tą patį ataskaitinį laikotarpį, kai jos buvo patirtos.

Kitos veiklos sąnaudos – tai sąnaudos susijusios su kitos veiklos pajamomis. Šioms sąnaudoms priskiriamos Bendrovės padalinių teikiamų papildomų paslaugų sąnaudos, ilgalaikio turto pardavimo nuostolis, perduoto trumpalakio turto savikaina, bei kitos netipinės veiklos sąnaudos.

Finansinės-investicinės veiklos sąnaudos priskiriami nuostoliai dėl valiutos kursų pasikeitimo, sumokėtos baudos ir delspinigiai už pavėluotus atsiskaitymus, palūkanos, susijusios su paskolomis ir kita.

Netekimai – tai sąnaudos, kurios negali būti priskiriamos pastinei veiklai. Nustatoma pagal įvykio pobūdį, lyginant su įprastine bendrovės veikla.

Pelno mokestis

Pelno mokestis skaičiuojamas pagal Lietuvos mokesčių įstatymų reikalavimus.

Standartinis Lietuvos vienetams pelno mokesčio tarifas nuo 2010 m. sausio 1 dienos taikomas 15 procentų.

Registruojant reikšmingas **atidėtojo pelno mokesčio sumas** bei pelno mokesčio sąnaudas apskaitoje ir šiuos straipsnius pateikiant finansinėse ataskaitose, taikomas kaupimo principas. Apskaitoje registruojami pastovieji (nuolatiniai) skirtumai ir laikinieji skirtumai, kurie sukuria atidėtojo pelno mokesčio turtą arba atidėtojo pelno mokesčio įsipareigojimą. Atidėtojo pelno mokesčio turtas registruojamas tik tada, kai pagrįstai tikimasi ateityje uždirbti pakankamai apmokestinimojo pelno.

3. Susiję asmenys

Juridinis asmuo laikomas su Bendrove susijusiu asmeniu, jei jis patronuojanti arba kontroliuojanti įmonė. Susijusiais fiziniais asmenimis yra laikomi Bendrovės administracijos vadovai bei vyriausias buhalteris ir artimi jų šeimos nariai, tai pat Bendrovės valdybos nariai ir artimi jų šeimos nariai.

3. Apskaitos politikos, klaidų taisymas

Apskaitos politikos pakeitimai atvaizduojami retrospektyviniu būdu, išskyrus tuos atvejus, kai taisoma ankstesniųjų laikotarpių suma negali būti tiksliai įvertinta taikant naują politiką. Tokiu atveju gali būti taikomas perspektyvinis būdas.

Taikant retrospektyvinį būdą, pakeitimai ir patikslinimai atliekami ne tik nuo sprendimo juos taikyti priėmimo dienos ir būsimais ataskaitiniais laikotarpiais, bet ir ankstesniais ataskaitiniais laikotarpiais.

Taikant retrospektyvinį būdą, koreguojamas nepaskirstytojo pelno (nuostolių) likutis. Kartu perskaičiuojami ir pateikiami ankstesniųjų ataskaitinių laikotarpių finansinių ataskaitų straipsniai ir aiškinamajame rašte pateikiama lyginamoji informacija.

III. AIŠKINAMOJO RAŠTO PASTABOS

Aiškinamojo rašto pastabose pateikiama tik reikšmingus finansinių ataskaitų straipsnius detalizuojanti informacija. Nustatant reikšmingumą, vertinamas ne tik straipsnio dydis, bet ir informacijos pobūdis. Ši nuostata taikoma tiek ataskaitinio, tiek praėjusio ataskaitinio laikotarpio duomenims.

Sumos reikšmingumą apibrėžėme apskaitos politikoje ir nustatėme, kad: jos suma yra 0,25 procento finansinėse ataskaitose pateikiamos viso turto balansinės vertės.

Aiškinamojo rašto pastabos grupuojamos pagal metinių finansinių ataskaitų – balanso, pelno (nuostolių), pinigų srautų, nuosavo kapitalo pokyčių – straipsnius.

Aiškinamojo rašto pastabose pateikiama ir niekur kitur finansinėse ataskaitose nepateikta VAS reikalaujama informacija, ir ta informacija, kuri būtina norint tiksliau parodyti aplinkybes, galinčias turėti įtakos įmonės veiklai, finansinei būklei, veiklos rezultatams ir pinigų srautams.

Aiškinamojo rašto pastabos numeruojamos eilės tvarka. Aiškinamojo rašto pastabos numeris nurodomas prie finansinės ataskaitos straipsnio, kurį ji paaiškina.

1. Informacija apie nematerialųjį turą

1.1. Nematerialusis turtas ir jo pokyčiai per 2022 metus

Rodikliai	Plėtos darbai	Patentai, licencijos ir pan.	Programinė įranga	Kitas nematerialusis turtas	Iš viso
Likutinė vertė praėjusių finansinių metų pabaigoje	139655	47680	45534	44141	277010
a) Ilgalaikis nematerialusis turtas įsigijimo savikaina					
Praėjusių finansinių metų pabaigoje	472405	69646	427761	89456	1059268
Finansinių metų pokyčiai:					
- turto įsigijimas	93591	19052	19011	34074	165728
- kitiems asmenims perleistas ir nurašytas turtas (-)			8615		8615
- perrašymai iš vieno straipsnio į kitą + / (-)	1000	10980		-11980	
Finansinių metų pabaigoje	566996	99678	438157	111550	1216381
b) Amortizacija –					
Praėjusių finansinių metų pabaigoje	332750	21966	38227	45315	782258
Finansinių metų pokyčiai:					
- finansinių metų amortizacija	27041	20566	18778	10646	77031
- atstatantys įrašai (-)					
- kitiems asmenims perleisto ir nurašyto turto amortizacija (-)			8615		8615

- perrašymai iš vieno
straipsnio į kitą + / (-)

Finansinių metų pabaigoje	359791	42532	392390	55961	850674
d) Likutinė vertė finansinių metų pabaigoje (a) - (b)	207205	57146	45767	55589	365707

1.2. Nematerialiojo turto vertė ir amortizacijos skaičiavimo metodai pagal turto grupes:

Turto grupės pavadinimas	Įmonės nustatyta		Likvidacinė vertė Eur
	Įmonės nustatyta kaina Eur	Įmonės pasirinktas metodas	
Plėtros darbai	289	tiesinis	0
Programinė įranga	29	tiesinis	0
Įsigytos teisės	145	tiesinis	0
Kitas nematerialusis turtas	145	tiesinis	0
Prestižas	145	tiesinis	0

1.3. Naudojamas visiškai amortizuotas nematerialusis turtas.

Turto grupės pavadinimas	Įsigijimo savikaina Eur
Patentai, licencijos ir pan.	14024
Programinė įranga	281700
Plėtros darbai	294199
Kitas turtas	35993
Viso:	625916

Iš įmonės veikloje naudojamo visiškai susidėvėjusio nematerialaus turto daugiausia naudojamos kompiuterinės programos, tai būtų techniniams tikslams naudojamos programos, Oficce ir Windows programos, programos nenurašomos nes jos yra instaliuotos veikiančiuose kompiuteriuose.

1.4. Nematerialiojo turto naudingumo tarnavimo laikas.

Nematerialiojo turto grupės	Vidutinis naudingo tarnavimo laikas (metai)
Plėtros darbai	3-8
Prestižas	15
Patentai, licencijos ir pan.	3
Programinė įranga	3-6
Kitas nematerialusis turtas	4-6

2. Informacija apie materialųjį turtą

2.1. Materialusis ilgalaikis turtas ir jo pokyčiai per 2022 metus.

Rodikliai	Pastatai ir statiniai	Mašinos ir įrengimai	Transporto priemonės	Kita įranga, prietaisai, įrankiai ir įrenginiai	Nebaigta statyba	Kitas materialusis turtas	Iš viso
Likutinė vertė praėjusių finansinių metų pabaigoje	34309376	2173131	619034	1054803	4644390		42800734
a) Įsigijimo savikaina							
Praėjusių finansinių metų pabaigoje	62606896	8067992	2123076	3974106	4644390		81416460
Finansinių metų pokyčiai:							
- turto įsigijimas	128093	159543	14759	232537	924272		1459204
- perleistas ir nurašytas turtas (-)	223520	282432	55064	129313			690329
- perrašymai iš vieno straipsnio į kitą + / (-)	3435544	260777		884109	-4580431		
Finansinių metų pabaigoje	65947013	8205881	2082771	4961440	988231		82185335
b) Nusidėvėjimas							
Praėjusių finansinių metų pabaigoje	28297520	5894861	1504042	2919303	0		38615726
Finansinių metų pokyčiai:							
- finansinių metų nusidėvėjimas	1540060	360919	131060	269067			2301106
- atstatantys įrašai (-)							
- kitiems asmenims perleisto ir nurašyto turto nusidėvėjimas (-)	223520	282425	55064	127813			688822
- perrašymai iš vieno straipsnio į kitą + / (-)							
Finansinių metų pabaigoje	29614060	5973355	1580038	3060558			40228010
c) Likutinė vertė finansinių metų pabaigoje (a) - (b)	36332953	2232526	502733	1900882	988231		41957325

Inventorizacijos metu nebuvo nustatyta reikšmingų ilgalaikio turto trūkumų ar pertekliaus. Taip pat nustatyta, kad ilgalaikio turto apskaitoje užregistruotas įmonės turtas neturi turto nuvertėjimo požymių, kurie rodytų, kad turto nuvertėjimas gali būti reikšmingas, ilgalaikio turto balansinė vertė atitinka atsiperkamąją vertę.

2.2. Ilgalaikio materialiojo turto vertė ir nusidėvėjimo skaičiavimo metodai, likvidacinė vertė pagal turto grupes:

Turto grupės pavadinimas	Įmonės nustatyta kaina Eur	Įmonės pasirinktas metodas	Likvidacinė vertė Eur
Pastatai ir statiniai	145	tiesinis	0,29-1,00
Mašinos ir įrengimai	145	tiesinis	0,29-1,00
Transporto priemonės	145	tiesinis	0,29-1,00
Kita įranga, prietaisai, įrankiai, įrenginiai	145	tiesinis	0,29-1,00

2.3. Materialiojo turto naudingo tarnavimo laikas

Ilgalaikio materialiojo turto grupės	Vidutinis naudingo tarnavimo laikas (metai)
Pastatai ir statiniai	33-75
Mašinos ir įrengimai	5-15
Transporto priemonės	6-10
Kita įranga, prietaisai, įrankiai ir įrenginiai	8-10
Kitas materialusis turtas	5-8

2.4. Naudojamas materialusis turtas susidėvėjęs

Turto grupės pavadinimas	Įsigijimo savikaina Eur
Pastatai ir statiniai	6476914
Mašinos ir įrengimai	3302592
Transporto priemonės	727550
Kita įranga, prietaisai, įrankiai, įrenginiai	1464682
Viso:	11971738

2.5. Ilgalaikio materialaus turto indeksacija.

UAB "Dzūkijos vandenys" reorganizavimo metu ilgalaikis materialus turtas buvo įvertintas likutine verte (perdavus turtą iš valstybės įmonės). Bendrovės apskaitoje šis perduotas turtas apskaitomas ūkinės veiklos tęstinumo principu - įvertinus iki bendrovės reorganizavimo buvusią turto įsigijimo vertę, indeksavimą bei sukauptą nusidėvėjimą. Vadovaujantis Lietuvos Respublikos Vyriausybės nutarimais, ilgalaikis materialus turtas buvo indeksuotas naudojant tokius indeksavimo koeficientus skirtingoms turto rūšims:

Indeksacijos	Indeksacijų koeficientai
1991 m. liepos 01 d. indeksacija	2.2 karto
1992 m. kovo 01 d. indeksacija	2 – 5 kartus
1994 m. balandžio 01 d. indeksacija	1.4 – 14 kartų
1995 m. gruodžio 31 d. indeksacija	1.0 – 1.7 karto

2.6. Įkeisto ilgalaikio materialiojo turto, kuriam taikomi nuosavybės teisių apribojimai.

2.6.1. Informacija apie paskolą su Lietuvos Respublikos finansų ministerija.

2022-12-31 dienai pagal paskolos sutartį pasirašytą 2009-11-30 su LR finansų ministerija paskolos grąžinimui užtikrinti yra apribotos teisės pagal LR valstybės skolos įstatymą sekančiam turtui:

Įkeisto turto pavadinimas	Unikalus Nr.	Balansinė vertė Eur	Įkeitimo pabaigos data
		2022.12.31	
Laboratorijos buitinis pastatas su įrengimais Putinų g.82a	1196-9003-4014	398635	2034.03.15
			2034.03.15
Pirminis sėsdintuvas	1196-9003-4170	698	
Aerotankas	1196-9003-4190	739216	2034.03.15
Antrinis sėsdintuvas	1196-9003-4203	513891	2034.03.15
Kontaktinis rezervas	1196-9003-4258	13837	2034.03.15
Viso įkeista turto:		1666277	

2.7. Informacija apie valdomą trečiųjų asmenų turtą.

2013-03-01 Alytaus rajono savivaldybė perdavė eksploatuoti Alytaus rajono savivaldybei Miklusėnų k. esančius inžinierinius (vandentiekio, nuotekų ir lietaus) tinklus bei nuotekų perpumpavimo siurblyną 5 metams, 2022-09-01 pasirašytas susitarimas dėl sutarties pratęsimo iki 2023-09-01.

2012-09-14 Alytaus miesto savivaldybė pavedė prižiūrėti ir eksploatuoti Alytaus miesto savivaldybei nuosavybės teise priklausančius inžinierinius tinklus (lietaus, buitinių nuotekų ir vandentiekio tinklus) iki jie bus perduoti valdyti ir naudotis teisės aktų nustatyta tvarka. Turtas apskaitytas užbalansinėje sąskaitoje įsigijimo savikaina 4410946 Eur.

2014-05-08 Alytaus miesto savivaldybė pavedė prižiūrėti ir eksploatuoti vandentiekio, buitinių ir paviršinių (lietaus) nuotekų tinklą, kurie neturi savininko (ar savininkas nežinomas) iki jis bus perduotas valdyti ir naudotis teisės aktų nustatyta tvarka. Turtas apskaitytas užbalansinėje sąskaitoje įsigijimo savikaina 2592099 Eur.

2016-11-21 Alytaus miesto savivaldybė pavedė prižiūrėti ir eksploatuoti Alytaus miesto savivaldybei nuosavybės teise priklausančius inžinierinius tinklus Naujojoje g. iki jis bus perduotas valdyti ir naudotis teisės aktų nustatyta tvarka. Turtas apskaitytas užbalansinėje sąskaitoje įsigijimo savikaina 1462738 Eur.

3. Informacija apie atsargas

3.1. Atsargos

Rodikliai	Žaliavos ir komplek- tavimo gaminiai	Nebaigta gamyba	Pagaminta produkcija	Pirktos prekės, skirtos perparduoti	Iš viso
a) Atsargų įsigijimo savikaina					
Praėjusių finansinių metų pabaigoje	217594				217594
Finansinių metų pabaigoje	444055				444055

3.2. Atsargų detalizavimas pagal prekių grupes 2022-12-31

Eil. Nr.	Atsargų grupė	2022-12-31	2021-12-31	Pokytis
1	Metalas	56031	49123	6908
2	Cheminės atsargos	2143	1372	771
3	Technologinės medžiagos	87610	17211	70399
4	Mediena	3523	636	2887
5	Gelžbetonis	9582	5442	4140
6	Santchnikos atsargos	52719	46604	6115
7	Elektros atsargos	6936	5156	1780
8	Atsarginės dalys	14210	19039	-4829
9	Kitos	16654	9742	6912
10	Ūkinės prekės	3146	4684	-1538
11	Kompiuter.technikos priežiūrai	1561	2025	-464
12	SiurbLIAI ir vandens skaitikLIAI	167025	34144	132881
13	ĮrankIAI	1110	1370	-260
14	Saugos priemonės	4245	4171	74
15	Spec. drabužIAI	3528	3819	-291
16	Inventorius	3623	4470	-847
17	Kanceliarinės prekės ir blankAI	1278	884	394
18	Kuras ir tepalai	9132	7702	1430
	Viso atsargų:	444055	217594	226461

3.3. Išankstiniai apmokėjimai

Straipsnio pavadinimas	2022.12.31	2021.12.31	Pokytis
Išankstiniai apmokėjimai tiekėjams	17453	3441	14012

3.4. Ateinančių laikotarpių sąnaudos

Straipsnio pavadinimas	2022.12.31	2021.12.31	Pokytis
Ateinančių laikotarpių sąnaudos:			
Draudimas	12314	10916	1398
Prenumerata	416	526	-110

Transporto priemonių savininkų mokestis	279	178	101
Kiti koreguotini išankstiniai apmokėjimai	5192	1668	3524
Mano Alytus aptarnavimo centro išlaidos	8585		8585
Viso:	26786	13288	13498

4. Informacija apie gautinas sumas

4.1. Per vienerius metus gautinos sumos

Stambiausios gautinų sumų grupės	2022.12.31	2021.12.31	Pokytis
	Klientai už paslaugas	3453	4215
Gyventojai už vandens tiekimą ir nuotekų šalinimą	176524	132125	44399
Biudžetinės organizacijos	34881	19115	15766
Pramonės įmonės	197167	170390	26777
Smulkaus verslo įmonės	75506	56514	18992
Butų ūkiai	82954	43018	39936
Gyvenamųjų namų bendrijos už vandens tiekimą ir nuotekų šalinimą	74647	69222	5425
Iš Viso:	645132	494599	150533
Kitos gautinos	3136	905	2231
Iš Viso per vienerius metus gautinos sumos	648268	495504	152764

4.2. Bendrovėje taikomas pirkėjų įsiskolinimo apmokėjimo terminas iki 30 dienų. Lentelėje pateikiama iš pirkėjų gautinų sumų analizė pagal mokėjimo terminus:

Laikotarpis	Gautinos sumos, kurių mokėjimo terminas nėra pradelstas	Pradelstos gautinos sumos			Iš viso
		daugiau kaip 30	daugiau kaip 60	daugiau kaip 90 dienų	
2021.12.31	471382	1361	3215	36168	512126
2022.12.31	633254	1618	2702	30764	668338

5. Informacija apie pinigus

Pinigų ekvivalentų pavadinimas	2022.12.31	2021.12.31
	Grynieji pinigai kasoje eurais	12855
Pinigai bankų sąskaitose eurais	358887	1499582
Pinigai kelyje (sumokėta gyventojų, įmokų priėmimo vietose, bet dar neįplaukė į įmonės sąskaitą)	11870	6380
Viso:	383612	1507505

6. Informacija apie nuosavą kapitalą

6.1. Įstatinio kapitalo struktūra

Rodikliai	Turimų akcijų skaičius	Nuosavybės dalis, proc.	2022.12.31
Akcinio kapitalo struktūra finansinių metų pabaigoje			
1. Pagal akcijų rūšis			
1.1. Paprastosios akcijos	61488359		61488359
Vienos akcijos nominali vertė			0,29
2. Bendrovės akcininkai			
2.1. Alytaus m. savivaldybės administracija	61412595	99,88	17809652
2.2. Fiziniai asmenys	75764	0,12	21972
Viso:	61488359	100	17831624

6.2. Vadovaujantis visuotinio akcininkų susirinkimo įvykusio 2022-04-29 protokolu Nr.2-22 UAB „Dzūkijos vandenys“ 2021 metų pelno (nuostolių) paskirstymas apskaitoje užregistruotas 85862 Eur sekančiai:

6.2.1. privalomasis rezervas – 2611 Eur;

6.2.2. rezervas (investicijoms) – 0 Eur;

6.2.3. pelno dalis, skiriama darbuotojų premijoms ir kitiems tikslams – 10445 Eur.

6.2.4. Nepaskirstytasis pelnas (nuostoliai) finansinių metų pabaigoje – 72806 Eur.

6.3. UAB „Dzūkijos vandenys“ 2022 m. veiklos rezultatas – (962755) Eur nuostolis.

6.4. Pelno paskirstymas (projektas)

Straipsniai	Suma Eur
Nepaskirstytasis rezultatas – pelnas (nuostoliai) – praėjusių finansinių metų pabaigoje	72806
Grynasis finansinių metų rezultatas – pelnas (nuostoliai)	(962755)
Pelno (nuostolių) ataskaitoje nepripažintas pelnas	
Nepaskirstytasis rezultatas – pelnas (nuostoliai) – finansinių metų pabaigoje	-889949
Pervedimai iš rezervų:	889949
t.sk. privalomasis rezervas nuostolių dengimui	8215
t.sk. rezervas investicijoms	871289
t.sk. rezervas darbuotojų poreikiams	10445
Paskirstytinasis pelnas (nuostoliai) iš viso:	0
Pelno paskirstymas:	
- pelno dalis, paskirta į privalomąjį rezervą	
- pelno dalis, skiriama darbuotojų premijoms, socialiniams, kultūriniais ir panašioms poreikiams	
Nepaskirstytasis rezultatas – pelnas (nuostoliai) – finansinių metų pabaigoje, perkeliamas į kitus finansinius metus	0

7. Informacija apie dotacijas ir subsidijas

Dotacijų pateikiamos dotacijų balanso straipsnio likutis ir pokytis 2022.01.01-2022.12.31

Dotacijų rūšis	Likutis laikotarpio pradžioje	Gautos dotacijų sumos	Panaudotų dotacijų sumos	Likutis laikotarpio pabaigoje
Gauta iš Alytaus m. savivaldybės	9120		350	8770
Gauta dotacijos iš ES susijusios su projekto "Alytaus dumblo įrenginių statyba"	5529774		385658	5144116
Gauta dotacijos iš ES susijusios su projekto "Vandens tiekimo ir nuotekų tvarkymo infrastruktūros renovavimas ir plėtra Alytaus mieste"	10246200		334150	9912050
Gauta iš Alytaus rajono savivaldybės Miklusėnų gyv. tinklų plėtrai	88390		2583	85807
Gauta dotacija projektui „Švarus vanduo ir aplinka-Sveika visuomenė (LT-BY) „	44182		29454	14728
Gauta dotacija projektui "Alytaus vandens gerinimo įrenginių rekonstrukcija"	2108778		129146	1979632
Gauta dotacija projektui "Geriamojo vandens ir nuotekų tvarkymo sistemų renovavimas Alytaus mieste"	2532860	113323	102009	2544174
Gauta dotacija projektui "Paviršinių nuotekų sistemų tvarkymas Alytaus mieste"	3278681	9128	87579	3200230
Gauta dotacija projektui "Valstybių bendradarbiavimo stiprinimas ir būtinųjų sąlygų sukūrimas sprendžiant bendrus aplinkosauginius iššūkius" projekto kodas Nr. ENI-LLB-1-141	298080		37260	260820
LAAIF projektams "Individualių namų prijungimas prie miesto nuotekų surinkimo sistemų infrastruktūros Alytaus mieste"		120484	472	120012
Klimato kaitos programa projektui "29,97 KW galios saulės elektrinės įrengimas Alytaus m. VS Nr.1"			17	-17
Iš viso:	24136065	242935	1108678	23270322

Pagal pasirašytas vykdomų projektų finansavimo ir administravimo sutartis gautos dotacijos per 2022 metus sudaro 242935 Eur, tame skaičiuje:

- ✓ "Paviršinių nuotekų sistemų tvarkymas Alytaus mieste" 9128 Eur, projekto kodas Nr. 05.1.1-APVA-R-007-11-0001. Projekto veiklos pabaiga pratęsta iki 2023 m. rugsėjo 1 d.

- ✓ Geriamojo vandens ir nuotekų tvarkymo sistemų renovavimas Alytaus mieste" 80788 Eur, projekto kodas Nr. 05.3.2-APVA-V-014-11-0002. Projekto veiklos pabaiga pratęsta iki 2023 m. rugsėjo 1 d.
- ✓ LAAIF projektams "Individualių namų prijungimas prie miesto nuotekų surinkimo sistemų infrastruktūros Alytaus mieste" 120484 Eur.

8. Informacija apie atidėjinius

2016 metais buvo suformuota atidėjiniai dėl bendrovės veiklos nutraukimo sutvarkant susidariusias atliekas (dumblą), vadovaujantis LR atliekų tvarkymo įstatymu. Atidėjinių suma 2021.12.31 suma remiantis „Atliekų tvarkymo veiklos nutraukimo planu“ buvo 22056 eurų, 2022-12-31 įvertinta sukaupto dumblo kiekis ir atidėjinių suma sumažinta iki 10000 eurų.

9. Informacija apie įsipareigojimus

9.1. Bendrovės įsipareigojimų būklė

Rodikliai	Skolos ar jų dalys, apmokėtinos			Viso mokėtinos sumos ir įsipareigojimai	
	Mokėtinų sumų skaidymas pagal rūšis	per vienerius finansinius metus	po vienerių metų, bet ne vėliau kaip per penkerius metus		po penkerių metų
1. Kredito įstaigoms:					
1.1. Finansų ministerija		136756	628043	1009310	1774109
2. Tiekėjams už prekes ir paslaugas		548715			548715
3. Gauti išankstiniai apmokėjimai		138257			138257
4. Pelno mokesčio įsipareigojimai					
5. Su darbo santykiais susiję įsipareigojimai		210959			210959
6. Kitos mokėtinos sumos		155113			155113
IŠ VISO		1189800	628043	1009310	28271533

9.2. Informacija apie finansinius įsipareigojimus

Kredito įstaiga	Sutarties data	Sutarties suma	Palūkanų norma %	Gražinimo terminas	Likutis 2022.12.31	Iš jų 2023 m. dalis
LR finansų ministerija	2009-11-30	1415094	1,097	2034.03.15	901533	82268
LR finansų ministerija	2019-08-26	1180753	1,63	2039.10.04	872576	54488
Iš viso:					1774109	136756

Trumpalaikių įsipareigojimų straipsnyje - skolos kredito įstaigoms apskaityta 11147 Eur palūkanos už 2022 metus LR finansų ministerijai, mokėjimo terminas iki 2023.03.15 ir 2023.10.04.

9.3. Su darbo santykiais susijusių įsipareigojimų likutis 2022.12.31 yra 210959 Eur pagrindinę įsipareigojimų dalį sudaro socialinio draudimo įmokos 41974 eur, atostoginių kaupinių suma 130451 Eur ir išeitinių išmokų kaupiniai pensijinio amžiaus darbuotojams 38197 Eur, apskaičiuota vadovaujantis 31 - ojo VAS „Atlygis darbuotojui“ reikalavimais bei bendrovės kolektyvine sutartimi.

9.4. Kitos mokėtinos sumos ir trumpalaikiai įsipareigojimai

Rodiklis	2022.12.31	2021.12.31	Pokytis Eur
Mokėtinas PVM	27713	60974	-33261
Nekilnojamo turto mokestis	427	552	-125
Mokestis už gamtos išteklius	65058	48960	16098
Aplinkos teršimo mokestis	61916	49260	12656
Kitos mokėtinos			
Viso:	155113	159746	-4632

9.5. Iš pirkėjų gautų avansų balanso likutis yra 138257 Eur, visa suma yra už vandens tiekimo ir nuotekų tvarkymo paslaugas, bei kitos veiklos atliekamas paslaugas.

9.6. Skolos tiekėjams už prekes ir paslaugas sudaro 548715 Eur, iš jų 129546 Eur skola rangovams už atliktus statybos darbus, pradelstų apmokėti skolų Bendrovė neturi.

10. Informacija apie įmonės veiklą

10.1. Tipinės ir netipinės veiklos pajamos

Pardavimo pajamos	2022.12.31	2021.12.31	Pokytis %
Geriamojo vandens tiekimas ir nuotekų tvarkymas	5040922	4733460	6,50
Paviršinių nuotekų tvarkymas	173396	160452	8,07
Prekių pardavimas	9724	2165	
Ilgalaikio turto pardavimo pajamos	18656	96	
Pajamos už kitas paslaugas	66527	72296	-7,98
Gauti delspinigiai ir baudos	3969	38655	-89,73
Kitos veiklos pajamos	10629	7717	37,73
Viso:	5323823	5014841	6,16

10.2. Informacija apie patvirtintas kainas

Alytaus miesto savivaldybės tarybos sprendimu Nr. T-282 „Dėl UAB „Dzūkijos vandenys“ geriamojo vandens tiekimo ir nuotekų tvarkymo bei paviršinių nuotekų tvarkymo paslaugų bazinių

kainų nustatymo“ nustatė bazines paslaugų kainas, kurios pradėtos taikyti nuo 2021 m. gruodžio 1 d. iki 2022 m. lapkričio 30 d.

Valstybinė energetikos reguliavimo tarnyba nutarimu Nr. O3E-1407 “Dėl UAB „Dzūkijos vandenys“ perskaičiuotų geriamojo vandens tiekimo ir nuotekų tvarkymo bei paviršinių nuotekų tvarkymo paslaugų bazinių kainų vienašališko nustatymo” nustatė bazines paslaugų kainas, kurios pradėtos taikyti nuo 2022 m. gruodžio 1 d.

10.3. Tipinės ir netipinės veiklos sąnaudos

Sąnaudos	2022.12.31	2021.12.31	Pokytis %
Geriamojo vandens tiekimo ir nuotekų tvarkymo paslaugų sąnaudos	6247683	4781229	30,67
Lietaus nuotekų šalinimo sąnaudos	138421	108942	27,06
Prekių pardavimo savikaina	4314	2156	100,12
Ilgalaikio turto pardavimo sąnaudos	38	94	-59,73
Paslaugų sąnaudos	52550	66155	-20,57
Kitos sąnaudos	4615	4041	
	6447621	4962617	29,92

10.4. Parduotų prekių ir atliktų darbų savikaina

Straipsnio pavadinimas	2022.12.31	2021.12.31	Pokytis %
Gamtinės dujos	221934	193372	14,8
Pagrindinės žaliavos	305322	121739	150,8
Darbininkų atlyginimas ir socialinis draudimas	1555494	1340015	16,1
Gyvybės draudimas	10976	12857	-14,6
Nusidėvėjimas ir amortizacija	1093968	997873	9,6
Elektros energija	847100	349927	142,1
Kuro sąnaudos	63260	40837	54,9
Patalpų šildymo sąnaudos	101804	51441	97,9
Darbų saugos priemonės	12305	15407	-20,1
Kitos sąnaudos	49723	18064	175,3
Kitų įmonių atliktos paslaugos	157244	95344	64,9
Atsarginės dalys	32265	26506	21,7
Iš viso:	4451395	3263382	36,4

10.5. Pardavimo sąnaudos

Straipsnio pavadinimas	2022.12.31	2021.12.31	Pokytis %
Darbuotojų atlyginimas ir socialinis draudimas	250319	205074	22,1
Nusidėvėjimas	45211	46811	-3,4
Medžiagos, kuras	10066	10661	-5,6
Matavimo prietaisų patikra ir remontas, keitimo sąnaudos	9249	8705	6,2

Ryšių paslaugos	981	982	-0,1
Reklamos, skelbimų sąnaudos	1386	1204	15,1
Sąskaitų pateikimo ir kitos sąnaudos	49069	41439	18,4
Iš viso:	366281	314876	16,3

10.6. Veiklos sąnaudos

Straipsnio pavadinimas	2022.12.31	2021.12.31	Pokytis %
Administracijos darbuotojų atlyginimas ir socialinis draudimas	725744	653938	10,98
IT nusidėvėjimas ir amortizacija	117332	99407	18,03
Draudimas	27268	27036	0,86
Mokymai ir mokomoji literatūra	14013	4409	217,83
Gyventojų įmokų surinkimo išlaidos	43852	45928	-4,52
Banko paslaugos	9024	9142	-1,29
Nario mokestis asociacijose	3664	3186	15,00
Atostogų ir išėitinių kompensacijų kaupimai su socialinio draudimo mokesčiu darbuotojams	26463	-27670	-195,64
Elektros energijos išlaidos	11628	4112	182,78
Medžiagos, kuras, mažavertis inventorius	20263	15532	30,46
Kitų įmonių suteiktos paslaugos	44579	42891	3,94
Apskaitos, kokybės valdymo audito paslaugos	3900	15875	-75,43
Inventorizavimo paslaugų sąnaudos	736	3085	-76,14
Kitos bendrosios ir administracinės sąnaudos	156798	116808	34,24
Beviltiškų, abejotinių skolų sąnaudos	5773	2647	118,10
Gamtos išteklių mokestis	229211	183686	24,78
Mokesčio už taršą sąnaudos	65058	49959	30,22
Nekilnojamojo turto mokesčio sąnaudos	1681	1671	0,60
Žemės mokesčio sąnaudos	17470	17514	-0,25
Kelių ir transporto savininkų mokesčių sąnaudos	927	1039	-10,78
Rinkliavos ir kiti mokesčiai	18998	17980	5,66
Viso	1544382	1288175	19,89

11. Informacija apie įmonės kitą veiklą

Kitos veiklos straipsnyje parodomos pajamos ir sąnaudos iš įprastinės, bet netipinės veiklos, išskyrus finansinę veiklą, šiame straipsnyje apskaitomos atsargų ir ilgalaikio turto pardavimo, Bendrovės padalinių teikiamų papildomų paslaugų pajamos ir sąnaudos.

Straipsnio pavadinimas	2022.12.31	2021.12.31	Pokytis %
Kitos veiklos pajamos	105536	82275	28,3
Kitos veiklos sąnaudos	59458	69106	-14
Kitos veiklos pelnas (nuostoliai)	46078	13169	X

12. Informacija apie įmonės finansinę ir investicinę veiklą

Rodikliai	2022.12.31	2021.12.31	pokytis %
Finansinės ir investicinės veiklos pajamos	3968	38655	-89,7
Delspinigiai, baudos	3968	38655	-89,7
Kita			
Finansinės ir investicinės veiklos sąnaudos	26104	27078	-3,6
Palūkanos už paskolą	24046	23738	-38,4
Kita	2058	3340	-38,4
Finansinės ir investicinės veiklos rezultatas	-22136	11577	X

13. Informacija apie susijusius asmenis

13.1. Finansiniai ryšiai su įmonės vadovais

Rodikliai	2022.12.31	2021.12.31	Skola 2022.12.31
Per metus priskaičiuotos sumos, susijusios su darbo santykiais:			
Vadovams	241635	243071	0
Per metus priskaičiuotas atlygis:			
Valdybos nariams	31644	27673	0
Vidutinis vadovų skaičius per metus	5	5	x
Valdybos narių skaičius	3	3	x

13.2. Per 2022 metus susijusiam juridiniam asmeniui Alytaus miesto savivaldybei suteiktų paslaugų vertė 23462,17 Eur. Įsiskolinimas bendrovei 2022.12.31 sudaro 356 Eur. Paslaugos suteiktos Bendrovėje nustatytomis paslaugų teikimo kainomis. Per ataskaitinius metus nebuvo pripažinta susijusių juridinių asmenų abejotinių skolų.

13.3. Gauta iš Alytaus miesto savivaldybės administracijos garantija paskolos gražinimui užtikrinti iš Lietuvos Respublikos finansų ministerijos 1200000 eurų, garantija galioja iki 2039.12.31. Alytaus miesto savivaldybės tarybos 2019-03-28 sprendimas Nr.7-71.

14. Informacija apie pelno mokestį

Mokestiniai metai	Pelnas arba nuostolis	Perskaičiuotas apmokestinamasis pelnas arba nuostolis	Apmokestinamojo pelno sumažinimas dėl investicijų	Apskaičiuojamas atidėtojo pelno mokesčio turtas		Pelno mokesčio pajamos arba sąnaudos
				Pelno mokesčio tarifas %	Suma eurais	
2020	168183	130832	130832			
2021	52225	11156	11156			
2022	(1123798)	(1073622)	0	15	161043	161043

Vadovaujantis 24-ojo VAS „Pelno mokestis“ nuostatomis, suformuotas pelno mokesčio turtas atvaizduotas finansinėje atskaitomybėje, nes įvertinus būsimuosius laikotarpius tikimės uždirbti apmokestinamojo pelno, kuriam bus galima panaudoti nepanaudotus mokestinius nuostolius.

15. Pobalansiniai įvykiai

Nuo finansinių metų pabaigos iki šių finansinių ataskaitų parengimo datos įvykių, kurie turėtų įtaką finansinėms ataskaitoms arba kuriuos būtina atskleisti, nebuvo.

Direktorius

Vyriausioji buhalterė



Jurijus Červikovskis

Virginija Janušonienė



2022 METINIS PRANEŠIMAS

Uždaroji akcinė bendrovė
DZŪKIJOS VANDENYS

Svarbiausi 2022 metų rodikliai	3
Akcinis kapitalas ir valdymas	5
Geriamojo vandens gavyba ir tiekimas	9
Nuotekų surinkimas ir tvarkymas	14
Pardavimai ir vartotojai	18
Veiklos rezultatų apžvalga	25
Investicijos	29
Personalo valdymas	35
Ryšiai su visuomene	37
Finansinė atskaitomybė	40

Svarbiausi 2022 metų rodikliai

	2022 m.	2021 m.	Pokytis
Bendrieji rodikliai			
Pardavimai (pajamos) tūkst. Eur	5 320	4 976	344
iš to skaičiaus, geriamojo vandens tiekimo ir nuotekų tvarkymo paslaugų	5 214	4 894	320
EBITDA tūkst. Eur	166	1 165	-1041
Veiklos pelnas (neįskaitomos nusidėvėjimo išlaidos) tūkst. Eur	146	1 180	-1076
Pelnas prieš apmokestinimą tūkst. Eur	-1 124	52	-1176
Grynasis pelnas tūkst. Eur	-963	52,2	-1015
Pelningumo rodiklis (veiklos pelningumas)%	-21	1,1	-22,2
Turtas tūkst. Eur	44 004	45 315	-1311
Įstatinis kapitalas tūkst. Eur	17 832	17 832	0,0
Savininkų nuosavybė tūkst. Eur	18 787	18 807	-21
Savininkų nuosavybė, tenkanti vienai akcijai Eur	54 833	54,893	-0,06
Paskolos tūkst. Eur	1 763	1 766	-3
Darbuotojų skaičius žm.	131	131	0
Likvidumo rodikliai			
Einamasis likvidumo rodiklis	1,28	3,44	-2,16
Kritinio likvidumo rodiklis	0,89	3,10	-2,21
Finansų struktūra			
Skolos / Savininkų nuosavybės santykis %	0,150	0,122	0,028
Skolos koeficientas	0,064	0,051	0,014
Turto panaudojimo efektyvumas			
Ilgalaikio turto apyvartumas	0,125	0,116	0,010
Atsargų apyvartumas	11,53	23	-10,99
Pirkėjų skolų apmokėjimo laikas dienomis	44	36	7,88
Nuosavybės grąža (ROE)	-0,060	0,003	-0,063
Turto grąža (ROA)	-0,026	0,001	-0,027

Esminę UAB „Dzūkijos vandenys“ pardavimo pajamų dalį sudaro geriamojo vandens tiekimo ir nuotekų tvarkymo bei paviršinių nuotekų tvarkymo paslaugų pardavimai. Ataskaitiniais metais pagrindinės veiklos, o tuo pačiu ir bendrosios pajamos 344 tūkst. Eur (6,9 %) buvo didesnės nei praėjusiais 2021 metais. Pagrindinė šių pajamų augimo priežastis – šiek tiek išaugusios pardavimų apimtys (vidutiniškai 1,4 %) ir Valstybinės energetikos reguliavimo tarybos patvirtintos didesnės perskaičiuotos paslaugų kainos, kurios įsigaliojo ir pradėtos taikyti nuo 2022 m. gruodžio 1 d.

Bendrovė 2022 metais patyrė 963 tūkst. Eur grynąjį nuostolių. Pagrindinės pelno mažėjimo priežastys – spartus energijos išteklių (tiek elektros energijos, tiek ir gamtinių dujų) kainų augimas trumpuoju laikotarpiu. O tai padidino išlaidas paslaugoms ir medžiagoms. Reaguodama į situaciją, įmonė ieškojo alternatyvių priemonių energetinių išteklių kaštams mažinti. Taigi, pagrindinis uždavinys buvo sumažinti dumblo tvarkymo kaštus, nes čia patiriamos didžiausios energijos išteklių sąnaudos, pasitelkiant modernias priemones dumblo kiekiui mažinti ir tuo pat metu užtikrinant išleidžiamų į aplinką nuotekų kokybę. Tam tikslui 2022 m. antrąjį pusmetį

įmonė įdiegė biologinio nuotekų valymo metu susidarančio perteklinio dumblo mažinimo priemonę – spec. bakterijų įterpimą. Tai padėjo sumažinti sąnaudas 2022 metais apie 86 tūkst. Eur. Kitos priemonės, kurias įmonė pasitelkė – klimato kaitos valdymo priemonės – atsinaujinančių energijos išteklių panaudojimui įrengė saulės elektrines (iš viso 60 kW galios). Ateityje planuojama panašias priemones plačiau pritaikyti.

Kaip ir ankstesniais laikotarpiais, bendrovės turto pasikeitimus daugiausiai įtakoja vykdomi ir užbaigti investiciniai projektai, kurie dalinai finansuojami Europos Sąjungos struktūrinių ir kitų fondų lėšomis. Iš viso 2022 metais projektų vykdymui buvo gauta 191 tūkst. Eur dotacijų. Už dotacijas įsigyto turto nusidėvėjimas sudarė 1109 tūkst. Eur. Kito turto nusidėvėjimo sąnaudos sudarė 1269 tūkst. Eur, o investicijos iš nuosavų lėšų (įskaitant paskolas) – 1324 tūkst. Eur. Sumažėjus investicijų apimtims statybai ir renovacijai, ES finansavimui, mažėjo ir turto vertė ataskaitiniu laikotarpiu. Taip pat ataskaitiniais metais turtas sumažėjo dėl patirtų nuostolių, t. y. investicijos buvo finansuojamos iš sukauptų lėšų, kurios buvo gerokai išseikvotos (sumažėjo 1124 tūkst. Eur).

Projektų, kurie įgyvendinami pagal ES 2014-2020 metų finansavimo periodo programas vykdymui buvo naudojamos paskolų lėšos. Pasinaudota LR finansų ministerijos perskolinama Europos investicijų banko paskola. 2019-06-18 buvo pateiktas prašymas ir 2019-08-26 su Finansų ministerija pasirašyta paskolos sutartis dėl 1181 tūkst. Eur, kurie skiriami projektams „Geriamojo vandens

ir nuotekų tvarkymo sistemų renovavimas Alytaus mieste ir „Paviršinių nuotekų sistemų tvarkymas Alytaus mieste“ kofinansavimui. Ji imama dalimis pagal poreikį. 2019 - 2022 metų laikotarpių buvo panaudota 961 tūkst. Eur paskolos (ataskaitiniais metais 121 tūkst. Eur). Likusių paskolos dalį tūkst. Eur planuojama paimti 2023 metais. Paskola pradėta gražinti lygiomis dalimis nuo 2021 metų iki 2039 metų, metinė palūkanų norma – 1,63 procentai. Šių projektų finansavimui ir toliau numatoma naudoti Europos investicijų banko paskolą.

Bendrovė šiuo metu (2022 metų pabaigoje) turi dvi tokias paskolas: minėta naudojama paskola ir dar viena, taip pat gauta iš LR finansų ministerijos, kuri perskolino lėšas iš valstybės vardu paimtos Europos investicijų banko paskolos lėšų. Pastaroji paskola pradėta gražinti 2016 metais ir gražinama lygiomis dalimis po 74 tūkst. Eur iki 2034 metų, taikoma palūkanų norma 1,097 %.

Bendras paskolų likutis beveik nepasikeitė ir ataskaitinių 2022 metų pabaigoje sudarė 1763 tūkst. Eur.

Bendrovė praėjusiais laikotarpiais dirbo pelningai ir buvo sukaupti gan nemažus rezervus – iš viso 976 tūkst. Eur bei turėjo 52 tūkst. Eur nepaskirstyto pelno. Tad šių 2022 metų patirti nuostoliai bus visiškai padengti, o padidintos kainos sudaro visas prielaidas sekančiais metais užtikrinti nenuostolingą veiklą. Finansų struktūros, likvidumo ir kitų rodiklių reikšmės išlieka aukštos. Bendrovė ir toliau lieka finansiškai stabili, galinti užtikrinti kokybiškų paslaugų teikimą, bei įgyvendinti būtinus investicinius projektus vandentvarkos ūkio sutvarkymui.

Akcinis kapitalas ir valdymas

Uždarnosios akcinės bendrovės „Dzūkijos vandenys“ įstatinis kapitalas nesikeitė ir ataskaitinių 2022 metų pabaigoje sudarė 17831624.11 eurų. Jis padalintas į 61 488 359 paprastąsias vardines akcijas, kurių vienos nominali vertė yra 0.29 Eur. Visos bendrovės akcijos yra nematerialios. Jos pažymimos

įrašais akcininkų asmeninėse vertybinių popierių sąskaitose. Šias sąskaitas tvarko bendrovė pagal LR Vyriausybės nustatytą akcijų apskaitos uždarnosiose akcinėse bendrovėse tvarką. Akcijų nuosavybės patvirtinimui akcininkui išduodamas išrašas iš vertybinių popierių sąskaitos.

Akcininkai

Ataskaitiniais metais įmonės akcininkai nesikeitė. Bendrovės akcijos priklauso 33 akcininkams. 61 488 359 vnt. akcijų, kurios sudaro 99,88% visų akcijų, priklauso Alytaus miesto savivaldybės administracijai, likusi dalis – 75 764 vnt. akcijų, kurios sudaro 0,12% – priklauso 32 atskiriems fiziniams asmenims, iš kurių 30 turi pasidalinę po 2444 vnt. akcijų, o likusieji 2 – po 1222 akcijų.

Bendrovės valdymo organai yra visuotinis akcininkų susirinkimas, kolegialus valdymo organas – valdyba ir bendrovės vadovas. Stebėtojų taryba įmonėje nesudaroma. Bendrovė veiklą vykdo vadovaudamasi Lietuvos Respublikos akcinių bendrovių įstatymu, įmonės įstatais ir kitais Lietuvos Respublikos teisės norminiais aktais.

Visuotinis akcininkų susirinkimas

Visuotinis akcininkų susirinkimas yra aukščiausias bendrovės valdymo organas. Paprastai per metus šaukiamas vienas eilinis visuotinis akcininkų susirinkimas (toliau VAS) ir tik VAS turi teisę keisti ir papildyti bendrovės įstatus, rinkti ir atšaukti audito įmonę bei valdybos narius, tvirtinti metinę finansinę atskaitomybę, didinti bei mažinti įstatinį kapitalą, paskirstyti pelną bei svarstyti kitus Akcinių bendrovių įstatyme ir įmonės įstatuose numatytus klausimus.

2022 m. buvo šaukiami du visuotiniai akcininkų susirinkimai. Jų metu parinktas 2021 m. finansinės atskaitomybės ir reguliavimo apskaitos auditorius, svarstyti audito patikrinimo rezultatai, patvirtintas 2021 metų finansinių ataskaitų rinkinys, svarstyti finansinių ataskaitų audito patikrinimo rezultatai bei paskirstytas 2021 metų grynasis pelnas ir kt.

Valdyba

Pagal bendrovės įstatus valdyba sudaroma iš trijų narių. Valdyba renkama ketverių metų laikotarpiui. Šiuo metu dirbanti

valdyba išrinkta 2020 metais visuotinio akcininkų susirinkimo 2020 m. gruodžio 2 d. posėdyje. Valdybos sudėtį sudaro:

- valdybos pirmininkas Bronius Bieliauskas (nepriklausomas valdybos narys), nariai:
- Alytaus miesto savivaldybės administracijos Miesto ūkio skyriaus vedėja Palmira Raškauskienė,
- Arturas Zablackas (nepriklausomas valdybos narys).

Bendrovės valdyba svarsto ir sprendžia svarbiausius bendrovės ūkinės-finansinės veiklos klausimus. Pagrindinis valdybos uždavinys yra formuoti bendrovės veiklos strategiją, nustatant perspektyvinius prioritetinius jos tikslus, ir kartu su administracija organizuoti jų įgyvendinimą. Valdyba sprendžia investavimo, kainų bei valdymo struktūros nustatymo, sandorių, kurių vertė didesnė kaip 1/20 bendrovės įstatinio kapitalo (887 tūkst. Eur), sudarymo, ilgalaikio turto nusidėvėjimo skaičiavimo metodų nustatymo, kitus svarbius klausimus, tvirtina bendrovės metinį pranešimą, valdymo struktūrą ir

pareigybės, renka ir atšaukia bendrovės vadovą ir kt. Taip pat svarsto visus klausimus, kurie teikiami visuotiniam akcininkų susirinkimui bei juos šaukia.

Bendrovės valdyba dirba vadovaudamasi patvirtintu Valdybos darbo reglamentu. Pagal jį valdybos posėdžiai šaukiami esant poreikiui, tačiau faktiškai valdyba renkasi ir svarsto jos kompetencijai priskiriamus klausimus beveik kiekvieną mėnesį. 2022 metais iš viso buvo sušaukti ir įvyko 14 valdybos posėdžių. Jų metu svarstyti bendrovės praėjusių (2021 metų) bei ataskaitinių metų veiklos rezultatai, patvirtintas 2021 metų metinis pranešimas, inicijuotas privalomas eilinis visuotinis akcininkų susirinkimas bei neeiliniai susirinkimai, svarstyti jiems teikiami klausimai, peržiūrėtos 2022-2025 metų bendrovės veiklos strategijos tikslų įgyvendinimo priemonės ir uždaviniai, analizuoti sudaryti sandoriai ir kt.

Bendrovės vadovas



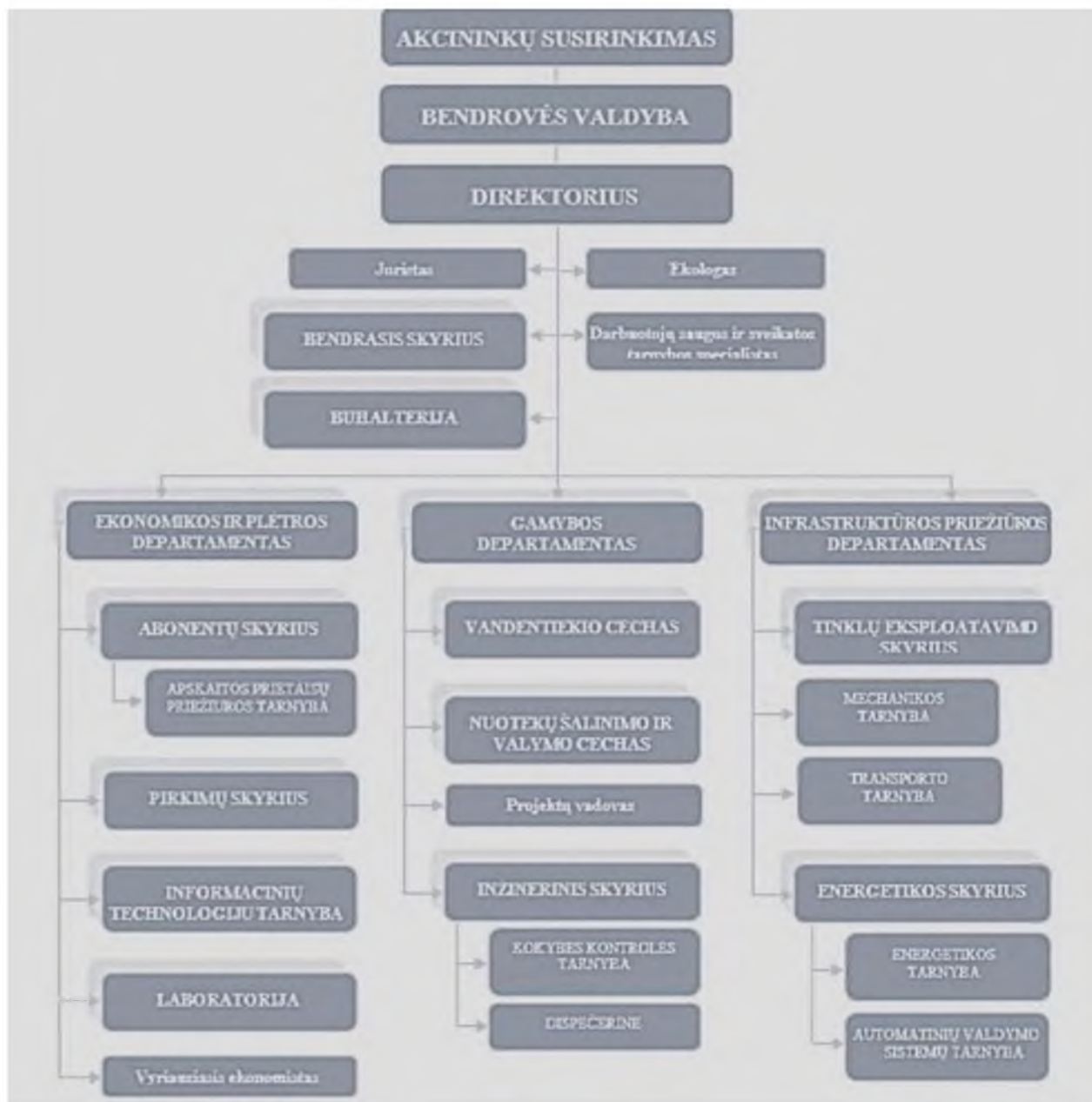
UAB „Dzūkijos vandenys“ bendrovės vadovas – direktorius – yra vienas asmenis bendrovės valdymo organas. Bendrovės vadovas organizuoja kasdieninę bendrovės veiklą, priima į darbą ir atleidžia darbuotojus, sudaro ir nutraukia su jais darbo sutartis, skatina juos ir skiria nuobaudas. Bendrovės vadovas veikia bendrovės vardu ir turi teisę vienvaldiškai sudaryti sandorius.

Bendrovės vadovo, vadinamo direktoriumi, pareigas 2022 metais vykdė Jurijus Červiakovskis. Šias pareigas eina nuo 2018 m. birželio 1 d.

Bendrovės valdymo struktūra

Bendrovės valdymo struktūra patvirtinta 2019 m. vasario 25 d. bendrovės valdybos posėdžio protokolu Nr. 2-19. Valdymas organizuojamas pagal trijų departamentų

schema (plačiau apie tai skyriuje „Personalo valdymas“). Ataskaitinių metų pabaigoje bendrovėje dirbo 131 darbuotojai.



Kokybės ir aplinkosaugos vadybos sistema

Nuo 2004 metų pabaigos bendrovės valdymas grindžiamas įdiegta kokybės ir aplinkosaugos vadybos sistema pagal LST EN ISO 9001 ir LST EN ISO 14001 standartų reikalavimus.

Atsižvelgdama į LR aplinkos monitoringo įstatymo pakeitimus, pagal kuriuos nuo 2025-01-01 ūkio subjektų aplinkos monitoringo programoje numatyta į aplinką išleidžiamų teršalų ir teršalų aplinkos elementuose laboratorinius tyrimus ir (ar) ėminius laboratoriniams tyrimams atlikti imančios laboratorijos turi būti akredituotos kaip atitinkančios standartą LST EN ISO/IEC 17025 „Tyrimų, bandymų ir kalibravimo laboratorijų kompetencijai keliami bendrieji reikalavimai“ konkrečioms teršalams tirti, matuoti, imti ėminius laboratoriniams tyrimams atlikti, ataskaitiniais metais bendrovė siekia įgyti akredituotos laboratorijos statusą ir pradėjo diegti laboratorijos kokybės vadybos sistemos standartą LST EN ISO/IEC 17025 integruojant jį į turimą kokybės ir aplinkosaugos vadybos sistemą.

Ataskaitiniu laikotarpiu įmonėje buvo galiojančios 31 procedūra, iš jų įdiegta 16 naujų procedūrų, kurios reglamentuoja įvairius įmonėje vykdomus procesus bei jų sąveiką. Procedūrų reikalavimai taikomi visai veiklai, susijusiai su vandens išgavimu ir gerinimu,

vandens tiekimu, nuotekų šalinimu, nuotekų valymu, dumblo tvarkymu. Sistema apima visą spektrą veiklos sudedamųjų dalių, susijusių su sutartinių įsipareigojimų su užsakovais sudarymu, vykdymu bei kontrole, bendrovės išteklių planavimu, valdymu siekiant strateginių tikslų įgyvendinimo bei veiklos vystymo. Sistema siekiama įrodyti sugebėjimą nuolat tiekti kokybiškus produktus, atitinkančius vartotojų reikalavimus bei nustatyti pastovaus tobulinimo būdus.

Pagal nustatytą tvarką kasmet atliekami vidaus bei nepriklausomi išorės (atitinkamą akreditaciją turintys auditoriai) auditai. Auditų metu tikrinama visų bendrovės padalinių veikla. Užfiksavus neatitiktis, jos analizuojamos ir šalinamos, taip užtikrinant vykstančių procesų nuolatinį gerinimą.

Atsižvelgiant į diegiamą integruotą sistemą, bendrovės valdyba 2022-2025 m. veiklos strategijoje numatė priemones laboratorijos paslaugų akreditacijos ir paslaugų plėtros regione tikslams įgyvendinti. 2022 metais parengta didžioji dalis procedūrinių dokumentų, atitinkančių standartų reikalavimus. Jų rengimą numatoma užbaigti 2023 m. ir pradėti rengti dokumentus akreditacijai. Tad nuotekų laboratorijos akreditacijos procedūras numatoma įgyvendinti nuo 2024 metų.

Geriamojo vandens gavyba ir tiekimas

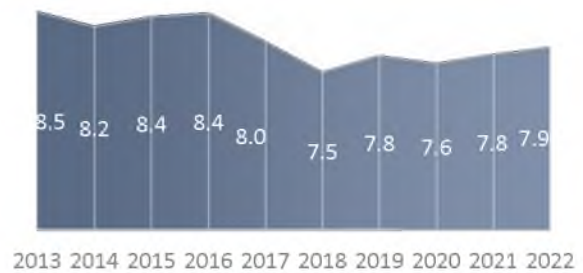
Geriamąjį vandenį Alytaus miestui įmonė šiuo metu gali tiekti iš dviejų vandenviečių: Radžiūnų ir Strielčių.

Radžiūnų vandenvietėje šiuo metu įrengta 16 gręžinių, iš jų 16 veikiantys ir naudojami pakaitomis. Patvirtintos vandens atsargos – 25,6 tūkst. m³ per parą, šiuo metu esantis pajėgumas – 9,4 tūkst. m³ per parą. Gręžinių gylis 28–134 m, statinis vandens lygis svyruoja nuo 7 iki 11 m, dinaminis vandens lygis – nuo 10 iki 30 m. Iš šios vandenvietės vanduo paduodamas į pirmąjį vandentiekio stotį, esančią Pulko g. 75, kur nugeležinimo filtruose pašalinama geležis, manganas ir amonis, vanduo dezinfekuojamas natrio hipochloritu ir kaupiamas švaraus vandens rezervuaruose. Iš jų vanduo antro pakėlimo siurbliais tiekiamas į miesto vandentiekio tinklus vartotojams. Pirminė vandens apskaita užtikrinama Radžiūnų vandenvietės naudojamuose gręžiniuose sumontuotais vandens apskaitos prietaisais.

Strielčių vandenvietėje įrengti 25 gręžiniai, iš jų 12 veikiantys ir naudojami pakaitomis. Patvirtintos vandens atsargos vandenvietėje – 27 tūkst. m³ per parą, šiuo metu esantis pajėgumas – 14,4 tūkst. m³ per parą. Gręžinių gylis 46–69 m, statinis vandens lygis svyruoja nuo 7 m iki 24 m, dinaminis vandens lygis – nuo 14 iki 39 m. Iš šios vandenvietės vanduo paduodamas į antrąjį vandentiekio stotį, esančią Putinų g. 82, kurioje vanduo nugeležinamas, pašalinamas amonis ir manganas, ir dezinfekuojamas, kaip ir pirmojoje vandentiekio stotyje. Kaip ir Radžiūnų vandenvietėje, naudojamuose gręžiniuose sumontuoti vandens apskaitos prietaisai, kurių pagalba tiksliau įvertinami kiekvieno gręžinio debitas ir kiti parametrai, apskaitomi naudojami požeminio vandens išteklių, įvertinamas galimas vandens nuotėkis magistralinėse linijose iki vandentiekio stočių.

Taip pat įmonei dar priklauso **Vidzgirio vandenvietė**, kurioje įrengta 16 gręžinių.

Tačiau nuo 2001 metų vasario mėnesio iš Vidzgirio vandenvietės vanduo nebuvo išgaunamas, energijos maitinimas yra atjungtas ir gręžinių siurbliai išmontuoti. Patvirtintos vandens atsargos vandenvietėje – 13,7 tūkst. m³ per parą.



Išgaunamo vandens kitimas
tūkst. m³ per parą

2022 metais vandenvietėse išgauta 2882 tūkst. m³ vandens, vidutiniškai per parą buvo išgaunama 7,9 tūkst. m³ vandens.



Išgauto vandens pasiskirstymas

2022 metais 67 proc. viso išgaunamo vandens kiekio pakelta Strielčių vandenvietėje (žr. pateiktoje diagramoje).

Kasmet pergręžiant ar kitokiu būdu vandenvietėse atstatoma po vieną giluminį gręžinį, bei pakeičiami naujais 2–3 giluminiais siurbliais. Taip užtikrinami pakankami vandens išgavimo pajėgumai.

Ataskaitiniais metais bendrovė rekonstravo dalį Strielčių ir Radžiūnų vandenviečių dirbančių gręžinių šachtų ir atstatė dalį vandentiekio tinklų.

Geriamojo vandens poreikis Alytaus mieste pakankamai stabilus, nors 2022 metais išgaunamo vandens kiekis išaugo 41 tūkst. m³ (1,46 %). Vartotojams ir abonentams vandens patiekta 8,3 tūkst. m³ (0,3 %) mažiau nei 2021 metais.

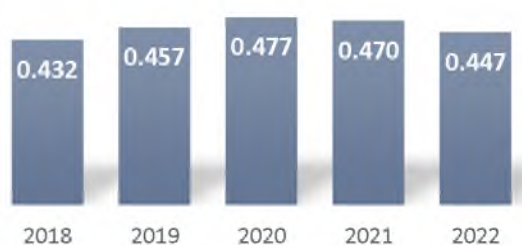
Išgaunamo geriamojo vandens kiekis yra vienas esminių rodiklių, apibūdinančių vandentvarkos įmonės dydį. Pagal jį, geriamojo vandens tiekimo ir nuotekų tvarkymo paslaugų kainų reguliatorius – Valstybinė energetikos reguliavimo taryba – Lietuvos vandentvarkos įmonės yra suskirstyti į 5 grupes. Tarybos nustatyti palyginamieji rodikliai vertinami lyginant atskirų bendrovių rodiklius grupėje. Pagal jų reikšmes sprendžiama apie įmonės veiklos efektyvumą atskirose veiklos srityse. Šie rodikliai taip pat turi įtaką geriamojo vandens tiekimo ir nuotekų tvarkymo paslaugų kainų dydžiui. Taryba 2011 m. liepos 29 d. nutarimu Nr. O3-218 patvirtino Geriamojo vandens tiekimo ir nuotekų tvarkymo veiklos lyginamosios analizės aprašą, kuriame nustatyta šių rodiklių skaičiavimo tvarka, jų taikymas. 2015 metais įsigaliojo naujas aprašas (patvirtintas 2014 m. gruodžio 19 d. nutarimu Nr. O3-943), tačiau iš esmės rodikliai nebuvo keičiami.

Nuo 2009 metų UAB „Dzūkijos vandenys“ priskiriama antrajai grupei. Į šią grupę patenka įmonės, kurių pardavimai svyruoja nuo 1501 iki 7500 tūkst. m³ per metus. Kartu su mūsų bendrove į minėtą grupę patenka 6 vandentvarkos įmonės (Panevėžio, Šiaulių, Marijampolės, Mažeikių ir Utenos miestų). Vidutinis šios grupės bendrovių išgaunamo vandens kiekis atitinka mūsų įmonės apimtį.

Alytaus mieste geriamasis vanduo tiekiamas iš minėtų dviejų vandentiekio stočių. Sutrikus vienos iš vandentiekio stočių ar vandenvietės veiklai, bendrovė pajėgi visiškai aprūpinti Alytaus miestą geriamuoju vandeniu. Tokia būtinybė buvo 2015 ir 2018-2019 metų laikotarpiais, vykdant vienos iš dviejų

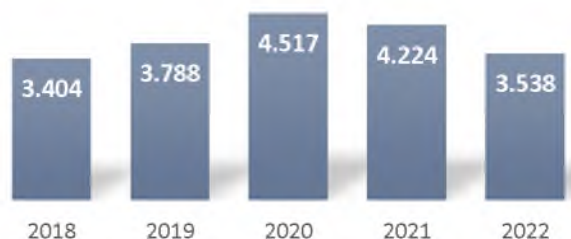
vandentiekio stočių rekonstrukciją, kuomet miestas buvo aprūpinamas geriamuoju vandeniu tik iš vienos stoties. Taip pat buvo patenkintas didesnis apie 60 procentų (45,4 tūkst. m³) vandens poreikis 2019 m. spalio 16 d. kilus gaisrui padangų perdirbimo įmonėje Alytaus miesto Pramonės rajone.

Vandens gavybos ir pristatymo veikloms vertinti šiuo metu taikomi du pagrindiniai elektros energijos sąnaudų rodikliai – elektros energijos suvartojimas vandeniui išgauti ir pristatyti bei elektros energijos suvartojimas vandeniui paruošti (žr. jų kitimą pateiktose diagramose). Abu bendrovės rodikliai atitinka grupės vidutines reikšmes.



Elektros energijos suvartojimas vandeniui išgauti ir pristatyti
(kWh/(m³ x H/100))

Elektros energijos suvartojimo vandeniui išgauti ir pristatyti tendencijos paskutiniaisiais metais išlieka panašios ir atitinka keliamus reikalavimus. Giluminiuose gręžiniuose siurbliai kasmet atnaujinami, vykdomi jų profilaktikos darbai. Šiuo metu visi bendrovėje naudojami siurbliai yra kokybiški. Kaip matyti aukščiau pateiktoje diagramoje išvestinis elektros energijos suvartojimo vandeniui išgauti ir pateikti rodiklis sumažėjo.



Elektros energijos suvartojimas vandeniui paruošti (Wh/m³)

Vandens ruošimas – tai gamtinio vandens savybių gerinimas fizikiniais, cheminiais ir biologiniais metodais vandens ruošimo įrenginiuose. Visas vandenvietėse išgautas vanduo yra aeruojamas ir valomas smėlio filtrais (šio proceso metu šalinama geležis, amonis ir manganas) ir dezinfekuojamas natrio hipochloritu.

Vandentiekio tinklai

Alytaus miesto reljefas gana nelygus – atskirų vietovių aukščio skirtumas svyruoja iki 100 m. Nežiūrint to, vartotojams turi būti užtikrinamas vienodas ir tolygus vandens tiekimas. Tam miesto vandentiekio tinklai suskirstyti į aukšto ir žemo slėgio vandens tiekimo zonas, kurios viena nuo kitos atskirtos slėgio reguliatoriais. Aukštoje zonoje vanduo tiekiamas iš antrosios vandentiekio stoties į aukštos zonos rezervuarus, iš kurių vanduo patiekiamas į Vidzgirio, Putinų, Dainavos, Kalniškių, Likiškių gyvenamuosius rajonus ir Pramonės rajoną. Esant būtinybei, į aukštos zonos rezervuarus galima patiekti vandenį ir iš pirmosios vandentiekio stoties.

Žemoje zonoje vanduo tiekiamas iš pirmos vandentiekio stoties į žemos zonos rezervuarus, iš kurių vanduo patiekiamas į Senamiesčio, Parko, Ulonų gatves, Santaikos, Kurorto, Pirmo Alytaus gyvenamuosius rajonus bei pramonės įmones. Esant būtinumui, žemos zonos rezervuarai gali būti papildomi vandeniu savitaka iš aukštos zonos rezervuarų. Šioje zonoje pastatytos dvi vandens spaudimo padidinimo siurblynės.

Aukštos zonos rezervuarai yra pastatyti 1969 metais, o žemos zonos 1993 metais. Kiekviename iš jų yra po du 2000 m³ talpos rezervuarus, tad iš viso juose galima sukaupti 8000 m³ geriamojo vandens. Tai visiškai patenkina vidutinį Alytaus miesto vienos dienos suvartojimo poreikį. Reguliariai tikrinamas rezervuarų sandarumas bei jie išplaunami.

2022 metų pabaigoje bendrovė eksploatavo 222,3 km vandentiekio tinklų, iš jų

Geriamajam vandeniui paruošti naudojama labai nedaug energijos išteklių, todėl palyginamuosiuose rodikliuose naudojama reikšmė ne kWh, o tiesiog Wh. Rodiklio kitimo tendencijos pateiktos diagramoje.

magistralinių tinklų – 38,2 km, skirstomųjų tinklų ir įvadų – 184,1 km. Nuo 2009 metų, kuomet buvo pradėti pagrindiniai tinklų plėtros ir rekonstrukcijos darbai, bendrovės eksploatuojamų vandentiekio tinklų ilgis išaugo 57,7 km (31,3 %). Tinklų plėtra buvo vykdoma pagal investicinius projektus „Vandens tiekimo ir nuotekų tvarkymo infrastruktūros renovavimas ir plėtra Alytaus mieste“ ir „Vandentiekio ir nuotekų tinklų plėtra Alytuje“, „Geriamojo vandens ir nuotekų tvarkymo sistemų renovavimas Alytaus mieste“. Įgyvendinus investicinius projektus, nutiesti tinklai į naujus individualių gyvenamųjų namų kvartalus bei atskiras miesto gatves, kuriose šios infrastruktūros nebuvo bei rekonstruoti seni avaringi tinklai.

Visgi didžioji dalis vandentiekio tinklų Alytaus mieste pakloti 1970–1985 metų laikotarpiu, kai vandens poreikis buvo kelis kartus didesnis. Todėl šių vamzdinių skersmenys yra per dideli ir turi neigiamą įtaką vandens kokybės rodikliams. Patys vamzdynai taip pat yra nekokybiški, pagaminti iš paprastojo ketaus ar plieno. Šios medžiagos neatsparios vandens ir aplinkos poveikiams, greitai suyra. Tai įtakoja tinklų avaringumą bei jų eksploatavimo kaštus.

Vandentiekio tinklų eksploatavimui kasmet išleidžiama vidutiniškai 161,1 tūkst. Eur tiesioginių išlaidų, kurių didžiąją dalį sudaro avarijų likvidavimo darbai. Duomenys apie tinklų eksploatavimo išlaidas per paskutiniuosius tris metus pateikti lentelėje.

	2022 m.	2021 m.	2020 m.
Bendras tinklų ilgis km	222,3	221,3	227,2
Likviduota avarijų iš viso vnt.	144	179	136
iš to sk.: su žemės kasimo darbais	59	59	40
be žemės kasimo darbų	85	120	96
Pakeista sklendžių vnt.	21	69	39
Tiesioginės eksploataavimo sąnaudos tūkst. Eur	193,9	151,5	137,8
iš to sk.: darbo užmokestis ir socialinio draudimo įmokos	148,3	119,5	112,5
Išlaidos kurui	5,8	3,6	2,7
medžiagos	24,6	16,8	16,8
kitų įmonių atlikti darbai	10,3	8,1	2,9
kitos sąnaudos	4,6	3,6	2,8

2022 metais vandentiekio tinkluose įvyko 144 avarijos (iš jų 59 avarijos su žemės kasimo darbais). Lyginant su 2021 metais, bendras avarijų vandentiekio tinkluose skaičius mažėjo 19,6 %, o stambių avarijų su kasimo darbais bei avarijų magistralinėse linijose nesikeitė. Daugiausia avarijų įvyksta dėl susidėvėjusių tinklų, slėgio svyravimų, grunto judėjimo, didelių temperatūrų svyravimų žiemos metu ir pan. Kasmet atliekama reguliari vandens nutekėjimų paieška. Jų metu taip pat surandama nemažai nesandarių vamzdynų bei kitų pažeidimų. Tokie gedimai yra nedelsiant šalinami.

Lyginamuoju laikotarpiu avaringumo vertinimo rodiklis – avarijų skaičius, tenkantis 1 km vandentiekio tinklo, sumažėjo (žr. diagramoje). Tinklų avaringumą sąlygoja mažos investicijos tinklų atstatymui. Iki 2014 metų prioritetai pasinaudojant teikiama ES fondų paramos lėšomis buvo skiriami tik naujų tinklų plėtrai. Todėl buvo atstatomos tik atskiros

avaringiausios ir keliančios grėsmes vandentiekio vamzdyno atkarpos.



2022 metais bendrovė savo lėšomis rekonstravo 948 m vandentiekio tinklus Ulonų g., įvairiose miesto gatvėse renovavo avaringus vandentiekio tinklų ruožus, keitė ir atnaujino sklendes, šulinių liukus bei priešgaisrinius hidrantus, o įgyvendindama investicinį planą projektavo ir klojo vandentiekio tinklus ir jų įvadus Pabalių, Statybininkų, Panemunės kvartalo ir kitose gatvėse. Plačiau investiciniai projektai aptariami skyriuje Investicijos.

Geriamojo vandens kokybė

Išgaunamo bei vartotojams tiekiamo geriamojo vandens kokybės reikalavimai nustatyti Lietuvos higienos normoje HN 24 : 2017 „Geriamojo vandens saugos ir kokybės reikalavimai“. Pagal šiuos reikalavimus bei įmonės patvirtintą „Geriamojo vandens tiekiamo vartotojams kokybės priežiūros programą“, kuri suderinta su Valstybinės

maisto ir veterinarijos tarnybos Alytaus departamentu, UAB „Dzūkijos vandenys“ vykdo nuolatinę geriamojo vandens kokybės priežiūrą. Nuolatinė programinė priežiūra atliekama nenutrūkstamai, siekiant patikrinti, ar geriamasis vanduo atitinka higienos normas nustatytus rodiklius.

Tiekiamo geriamojo vandens kokybės priežiūra apima vartotojams paduodamo vandens tyrimus ir vartotojams patenkančio vandens tyrimus. Tyrimus vykdo atestuota bendrovės laboratorija. Atestavimo pažymėjimas suteikia teisę bendrovės laboratorijai atlikti 19 skirtingų geriamojo vandens kokybės rodiklių matavimų. 2022 metais pagal priežiūros programą iš viso paimti 934 mėginiai ir atliktos 4478 analizės (2021 metais – 4946 vnt.), iš to skaičiaus:

- 1766 vnt. geriamojo vandens iš vandentiekio skirstomojo tinklo, įskaitant ir įvadus į vartotojų pastatus;

- 2712 vnt. geriamojo vandens iš vartojimo vietų (geriamojo vandens vartotojams priklausančių pastatų vidaus vandentiekio čiaupų).

Tiriant geriamojo vandens kokybę atliekami mikrobiologinių, toksinių (cheminių), indikatorinių ir radiologinių rodiklių matavimai. Dažniausiai yra vykdomi mikrobiologinių ir indikatorinių rodiklių matavimai. Kai kurie iš jų (amonis, spalva, savitasis elektros laidis, bendroji geležis, vandenilio jonų koncentracija, kvapo slenkstis, skonio slenkstis, drumstumas, koliforminės bakterijos, žarinės lazdelės) yra atliekami vidutiniškai du kartus

per savaitę. Toksinių rodiklių matavimai atliekami vieną kartą per metus.

Pagal atliktus tiekiamo geriamojo vandens tyrimus, 2022 metais HN 24:2003 reikalavimų neatitiko 25 analizės (iš jų rasti 5 neatitikimai skirstomajame tinkle ir 20 – vartojimo vietose). Bendrai buvo viršyti bendrosios geležies (4 vnt.), mangano (5 vnt.) ir drumstumo (1 vnt.) bei mikrobiologiniai rodikliai (15 vnt.). Pesticidų ir toksinių rodiklių viršijimų nenustatyta. Visų neatitikimų priežastys yra nustatytos ir pašalintos. Minėti geležies ir drumstumo rodiklių neatitikimai nustatyti paėmus mėginius po įvykusių avarijų šalinimo ar remonto darbų vandentiekio tinkle. Atlikus papildomus plovimo darbus ir paėmus pakartotinius tyrimus nustatyta, kad tiek drumstumo, tiek geležies kiekis atitinka HN 24:2017 reikalavimus. Mangano neatitikimai nustatyti vandentiekio įvade (1 vnt.) ir vartojimo vietose (4 vnt.), išplovus vamzdyną ir pakartotinai atlikus tyrimus, rodiklio viršijimai nenustatyti. Mikrobiologiniai neatitikimai nustatyti vartojimo vietose (12 vnt.) ir skirstomajame tinkle (3 vnt.). Atlikus plovimo ir dezinfekavimo darbus, užterštumas pašalintas.

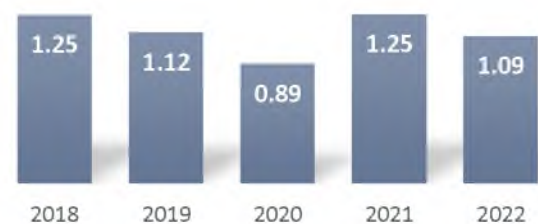
Nuotekų surinkimas ir tvarkymas

Ataskaitinių metų pabaigoje bendrovė eksploatavo 215,4 km ilgio ūkio–buities nuotekų tinklų bei 45 nuotekų siurbines, kuriomis nuotekos nukreipiamos į miesto nuotekų valyklą. Didžiąją dalį apie 86 % – tinklų sudaro savitakiniai tinklai. Esant mažiems nuotekų kiekiams ir dideliems skersmenims, mažėja nuotekų greitis ir tinkluose kaupiasi nuosėdos bei sąnašos. Todėl tinklai dažnai užsikemša ir reikalingas nuolatinis jų valymas. 2022 metais nuotekų tinkluose įvyko 235 avarijos (didžioji jų dalis – užsikisimai), iš jų 1 su žemės kasimo darbais.

Avaringumas nuotekų tinkluose kasmet kinta, 2022 m. avarijų sumažėjo, taip pat mažiau įvyko ir avarijų su žemės kasimo darbais.

Kasmet vykdomi reguliarūs nuotekų tinklų plovimo darbai, bei atliekamas išvalyto tinklo būklės įvertinimas TV diagnostika. Jų metu nustatomi tinklo defektai, pagrindiniai iš jų lūžimai yra šalinami nedelsiant. 2022 metais išplauta ir diagnozuota apie 7,7 km avaringiausių nuotekų tinklų (neskaitant avarijų metų plautų ir diagnozuotų tinklų) įvairiuose miesto dalyse.

Avaringumo vertinimo rodiklis 2022 m. – avarijų skaičius tenkantis 1 km tinklo – sumažėjo (žr. pateiktoje diagramoje), kurį sąlygoja visuma aplinkybių – seni ir netinkamo diametro tinklai, itin pagausėjęs kritulių kiekis ir kt.



Avaringumas nuotekų tinkluose
(avarijų sk./1 km)

Kaip ir vandentiekio tinkluose, taip ir nuotekų tinkluose tvarkyti avaringi tinklų ruožai bendrovės lėšomis. Ateinančiais metais planuojama rekonstruoti nuotekų skirstomųjų tinklų įvairiose miesto gatvėse, kuriuose vyksta daugiausiai avarijų, todėl avaringumo rodiklio tendencija tikimasi gerės.

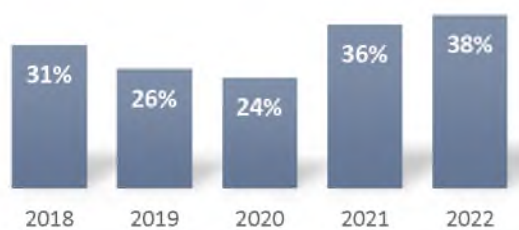
Detalūs duomenys apie nuotekų tinklus ir jų eksploatavimą pateikti lentelėje.

	2022 m.	2021 m.	2020 m.
Bendras tinklų ilgis km	215,4	212,9	212,4
Likviduota avarijų iš viso vnt.,	235	267	188
iš to sk.: su žemės kasimo darbais	1	5	1
be žemės kasimo darbų	234	262	187
Tiesioginės eksploataavimo sąnaudos tūkst. Eur,	162,2	155,2	135,8
iš to sk.: darbo užmokestis ir socialinio draudimo įmokos	113,6	125,6	105,1
išlaidos kurui	13,81	8,29	7,08
medžiagos	13,26	5,29	8,7
kitų įmonių atlikti darbai	18,59	12,57	11,41
kitos sąnaudos	2,87	3,37	3,6

Ataskaitiniu laikotarpiu bendrovė paklojo 123 nuotekų tinklų išvadus, tokiu būdu suteikdama galimybes prisijungti vartotojams bei užtikrinti ES Tarybos direktyvos 91/271/EEB reikalavimus nuotekų surinkimui ir valymui.

Anksčiau paklotų nuotekų tinklų kokybė, kaip ir vandentiekio tinklų, nėra patenkinama. Dauguma vamzdinių yra keramikiniai ar gelžbetoniniai, kurie greitai lūžta, pakloti nekokybiškai, nėra visiškai sandarūs ir kt. Dėl to

vamzdynuose padidėja infiltracija ir eksfiltracija. Infiltracija padidina nuotekų, perpumpuojamų ir paduodamų į valymo įrenginius kiekį, o tuo pačiu ir jų eksploatacines išlaidas. Eksfiltracija į gruntą – tai grėsmė gruntinių vandenų užteršimui. 2022 metais nuotekų infiltracija sudarė beveik 38 %, t. y., į nuotekų valyklą atiteko 1386 tūkst. m³ daugiau nuotekų, negu surinkta iš vartotojų. Pastebėtos tendencijos, kad infiltracija priklauso ir didėja nuo kritulių kiekio, ypač liūčių metu. Tuomet lietaus vanduo patenka į nuotekų tinklus per gatvėse ar kitose vietose įrengtų nuotekų šulinių liukus.



Infiltracija į nuotekų tinklus proc.

Nuotekų infiltracijos rodiklio kitimas Alytaus mieste pateiktas diagramoje. Iš esmės diagramoje matomus pokyčius sąlygojo tais metais iškritęs kritulių kiekis.



Infiltracijos ir metinio kritulių kiekio palyginimas

Atsižvelgiant į Alytaus miesto reljefą, reikiamam nuotekų nuvedimui bendrovė šiuo metu eksploatuoja 45 nuotekų siurbles. Pagrindinės yra Alytaus miesto nuotekų siurblynė Nr. 1 (Upelio g. 23), kurios pajėgumas po rekonstrukcijos yra 38,4 tūkst. m³ per parą ir nuotekų siurblynė Nr. 2 (Vilties g. 7), kurios pajėgumas 33,6 tūkst. m³ per parą. Jose perpumpuojama apie 90 % visų nuotekų siurblynėse perpumpuojamų nuotekų kiekio.

Siurblių darbui vertinti naudojamas elektros energijos suvartojimo palyginamasis rodiklis (žr. diagramoje).



Elektros energijos suvartojimas nuotekų surinkimui (kWh/(m³ x H/100))

2022 metais elektros energijos suvartojimo nuotekoms surinkti rodiklis mažėjo ir atitinka nustatytą lygį.

Atskaitiniais metais bendrovė savo lėšomis įvairiose miesto gatvėse renovavo avaringus nuotekų tinklų ruožus, keitė ir atnaujino šulinių liukus bei siurblius nuotekų siurblynėse, o įgyvendindama investicinį planą projektavo bei klojo vandentiekio tinklus ir išvadus įvairiose miesto gatvėse. Plačiau investiciniai projektai aptariami skyriuje Investicijos.

Nuotekų valymas ir dumblo apdorojimas

Alytaus mieste visos nuotekų tinklais surenkamos nuotekos yra mechanškai ir biologiškai išvalomos 1998-1999 metais rekonstruotoje ir išplėstoje nuotekų valykloje. Valykla pagal išvalymo rodiklius atitinka šiaurės šalies ir Europos Sąjungos keliamus reikalavimus nuotekų valymui, joje įdiegtas ir

biogenų (azoto ir fosforo) šalinimas. Valyklos pajėgumas 33 tūkst. m³ per parą. Valykla turi dvi mechaninio ir biologinio valymo linijas. Kadangi nuotekų kiekiai gerokai sumažėję (vidutiniškai per parą atiteka 10 tūkst. m³), šiuo metu eksploatuojama viena linija, kurios pajėgumas 17 tūkst. m³ per parą.

Valyklos rekonstrukcijos projektavimo darbai buvo vykdomi 1991–1995 metais, kai vandens suvartojimas Alytaus mieste, o tuo pačiu ir išleidžiamų nuotekų kiekiai, buvo daugiau nei tris kartus didesni lyginant su esamuoju laikotarpiu. Skaičiuojant projektinius pajėgumus, buvo vertinami galimi



momentiniai maksimalūs apkrovimai. Todėl šiuo metu valyklos pajėgumai nėra optimaliai išnaudojami.

Vienos iš didžiausių nuotekų valykloje yra elektros energijos išlaidos. Elektros energijos suvartojimas vertinamas pagal valykloje

išvalyto BDS₇ kiekį. Šio rodiklio kitimas bei palyginimas pateiktas diagramoje.

Kiekvienais metais į valyklą atitekančių nuotekų BDS₇ koncentracija skiriasi, todėl atitinkamai elektros energijos suvartojimo rodiklis svyruoja. Energijos sąnaudoms įtakos taip pat turi esamos mechaninės įrangos būklė ir nusidėvėjimas. Todėl ankstesniais metais pakeisti biologinės linijos įrenginiai (orapūtės, maišyklės, recirkuliaciniai siurbiai ir oro difuzoriai) bei smėlio siurbiai turėjo įtakos el. energijos suvartojimo rodiklio mažėjimui.

2022 metais nuotekų išvalomo efektyvumas keitėsi nežymiai ir atitiko reikalavimus nustatytus 2016-07-19 taršos leidime Nr. AM-13(II)/TLA.1-18/2016 bei Nuotekų tvarkymo reglamente nustatytų nuotekų užterštumo rodiklius. Nuotekų valyklos darbo kokybiniai rodikliai ataskaitiniais 2022 metais pateikti lentelėje.

Teršalų pavadinimas	Nustatyti reikalavimai mg/l	Koncentracijos mg/l		Išvalymo efektyvumas %
		prieš valymą	po valymo	
Skendinčios medžiagos	neregamentuota	441.9	7.4	99.3
BDS ₇	17	655.1	5.1	99.2
B. azotas	15	73.2	7.4	89.9
B. fosforas	2	9.9	0.8	92.1
ChDS	125	950.7	31.9	96.7

Ruošiantis valyklos rekonstrukcijai dar 2011 metais buvo parengta valyklos mechaninės dalies rekonstrukcijos galimybių studija. 2015 metais parengtas valyklos rekonstrukcijos techninis projektas. Jo įgyvendinimui reikalinga per 10 mln. Eur ir tai būtų realu tik esant galimybės didžiąją dalį išlaidų finansuoti ES fondų lėšomis arba finansuojant ilgalaikėmis paskolomis. Pagal ES fondų programas finansuoti projekto nėra galimybių.

Po nuotekų valymo susidarantis dumblas tvarkomas dumblo apdorojimo įrenginiuose, kur įdiegtos šiuolaikiškos technologijos sumažina susidarancio dumblo kiekį, dumblas stabilizuojamas ir neskleidžia nemalonaus kvapo. Pūdant dumblą per valandą

išgaunama vidutiniškai 73 m³ biodujų, iš kurių pagaminama apie 173 kWh elektros energijos ir tiek pat šiluminės energijos. Centrifugų pagalba dumblas nusausinamas iki 20 % sausumo ir išdžiovinamas juostinio konvejerio tipo džiovykloje. Per parą susidaro apie dvi tonos iki 2 – 5 % sausumo išdžiovinoto dumblo, kuris supilamas į didmaišius ir saugomas tam įrengtuose sandėliuose. Nuo 2022 m. pradžios, rinkoje pakilus gamtinių dujų ir elektros energijos kainoms, įmonė ieškojo alternatyvių būdų, kaip sumažinti dumblo tvarkymo kaštus pasitelkiant modernias priemones dumblo mažinimui ir tuo pat metu užtikrinančias išleidžiamų nuotekų kokybę. 2022 m. antrąjį pusmetį įmonė įdiegė perteklinio dumblo ir blogo kvapo nuotekų valykloje mažinimo

priemonę, kuri padėjo sumažinti sąnaudas energijos ištekliams.

2022 m. dumblo susidarė 223 t (SM) ir metų pabaigoje jo iš viso sandėliuose sukaupta yra 231 t (SM). Ataskaitiniu laikotarpiu išvežto išdžiovinto dumblo kiekis 582.2 t (SM) dumblo.

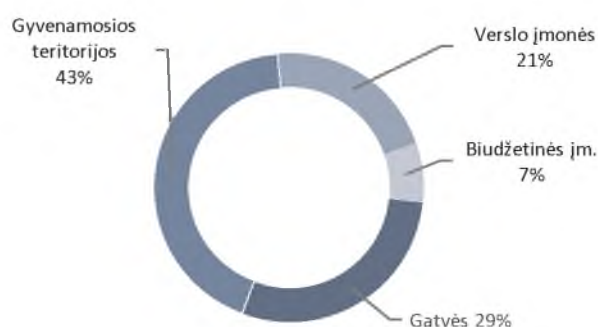
Iki 2013 metų visas Alytaus miesto nuotekų valykloje susidarantis dumblas buvo sandėliuojamas išeksploatuotuose žvyro karjeruose, esančiuose Nemuno upės pakrantės apsauginėje zonoje arba šalia jos. Karjerų dugnas po dumblo yra laidas ir visi teršalai, nusifiltravę iš dumblo, su gruntiniais vandenimis patenka į Nemuną, todėl kasmet bendrovė vykdo taršos monitoringas.

Paviršinių (lietaus) nuotekų tvarkymas

2022 metų pabaigoje bendrovė eksploatavo 145,2 km Alytaus miesto paviršinių (lietaus) nuotekų tinklų bei aštuonias lietaus nuotekų valyklas, įrengtas įvairiose Alytaus miesto vietose: Žemaitės, Amatų, Jūratės, Punsko gatvėse, prie pėsčiųjų ir dviračių tako nuo Pliažo g. iki Sanatorijos g., Dailidės ež. ir prie privažiavimo kelio nuo Putinų g. iki Tūkstantmečio tilto per Nemuną.

Paviršinės bei drenažinės vandens nuotekos Alytaus mieste surenkamos nuo daugiau kaip 800 ha ploto. Didžioji dalis – 72 % paviršinių nuotekų surenkamos nuo gyvenamųjų teritorijų ir Alytaus miesto gatvių. Vartotojai šiuo metu už pašalintas paviršines nuotekas atsiskaito pagal Geriamojo vandens tiekimo ir nuotekų tvarkymo įstatymo bei poįstatyminių teisės aktų reikalavimus. Pagal juos apmokestinami tik juridiniai asmenys, nuo savo teritorijų išleidžiantys paviršines nuotekas į lietaus nuotekų tinklus. Šios apmokestinamos teritorijos sudaro tik apie 28 % bendro ploto. Plotų struktūra pateikta diagramoje.

Surinktos paviršinės nuotekos pašalinamos į Nemuno upę per 19 išleistuvų.



Plotų, nuo kurių surenkamos lietaus nuotekos, struktūra

Kaip ir kiti tinklai, paviršinių nuotekų tinklai nėra kokybiški, daugiausiai pagaminti iš gelžbetonio arba asbocementiniai. Kai kur vamzdynų skersmenys yra per dideli, atskirose vietose priešingai – per maži, ir todėl liūčių metu patvinsta gatvės. Dėl šių priežasčių, tinkluose kaupiasi smėlis ir kitos nuosėdos, užnešami lietaus surinktuvai.

Ataskaitiniais metais, dėl vykusių liūčių ir kitų priežasčių, lietaus nuotekų tinkluose įvyko 10 avarių ir nei vienos – su žemės kasimo darbais.

	2022 m.	2021 m.	2020 m.
Bendras tinklų ilgis km	145,2	144,3	144,2
Likviduota avarių iš viso vnt.,	16	10	15
iš to sk.: su žemės kasimo darbais	0	0	0
be žemės kasimo darbų	16	10	15

Surenkamos paviršinės nuotekos, išskyrus mažą dalį, nėra valomos, dėl to teršiama

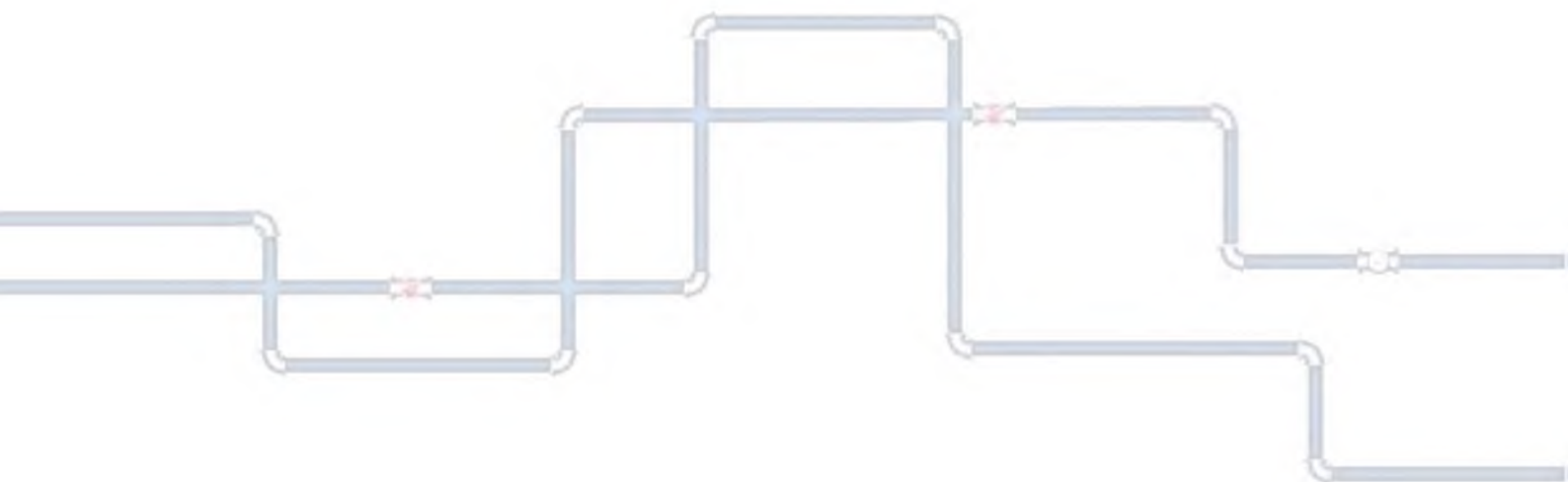
aplinka. Kartu su Alytaus miesto savivaldybe atlikta Alytaus miesto pietinės dalies paviršinių

nuotekų išvalymo galimybių studija bei parengtas miesto pietinės dalies paviršinių nuotekų valymo įrenginių techninis projektas.

Dar 2009 metais bendrovė parengė visų Alytaus miesto lietaus nuotekų išvalymo galimybių studiją likusiems išleistuvams. Norint visiškai sutvarkyti lietaus nuotekų surinkimą bei jų išvalymą, reikia investuoti apie 28,5 mln. Eur. Vien tik kritinėms vietoms sutvarkyti reikėtų apie 5,5 mln. Eur. Tuo tarpu iš viso per 2022 metus už paviršinių nuotekų tvarkymą surinkta 173,4 tūkst. Eur pajamų. Todėl įmonė savo lėšomis neturi jokių galimybių sutvarkyti tinklus bei spręsti šių nuotekų išvalymą. Faktiškai savo

lėšomis atliekami tik nežymūs tinklų remonto darbai, o investicijos vykdomos pasinaudojant ES struktūrinių fondų programų lėšomis.

Pagal jas buvo rekonstruoti paviršinių (lietaus) nuotekų tinklai dalyje Naujosios g., Likiškėlių, Santaikos, Ulonų ir Daugų gatvėse, Žuvinto g., Vilties g. bei Varėnos g. Pastatyti Dailidės ež. paviršinių nuotekų valymo įrenginiai. Tačiau tai tik maža dalis visų reikiamų atlikti darbų ir jie suplanuoti atsižvelgiant į 2014–2020 metų Europos Sąjungos struktūrinių fondų paramos suteikimo sąlygas ir lėšas (žr. skyrių „Investicijos“).



Pardavimai ir vartotojai

2022 metų pabaigoje šalto geriamojo vandens tiekimo ir (ar) nuotekų tvarkymo paslaugomis Alytaus mieste naudojosi apie 51.9 tūkst. Alytaus miesto gyventojų (98,5 % statistinio gyventojų skaičiaus) bei miesto įmonės ir organizacijos. Bendrovė viena pirmųjų Lietuvoje pasiekė LR Vyriausybės 2008-08-27 nutarimu Nr. 832 patvirtintoje Geriamojo vandens tiekimo ir nuotekų tvarkymo 2008–2015 metų plėtros strategijoje numatytus rezultatus dėl geriamojo vandens ir nuotekų tvarkymo paslaugų prieinamumo vartotojams – prijungti ne mažiau kaip 95 % gyventojų. Pagal įmonės surinktus duomenis, šiuo metu teikiamomis paslaugomis nesinaudoja apie 764 gyventojų. Dauguma jų gyvena individualių namų kvartaluose, kuriuose yra pakloti vandentiekio ir nuotekų tinklai, tačiau dėl įvairių priežasčių (turi individualią vandens tiekimo ar nuotekų tvarkymo infrastruktūrą, neturi pakankamai lėšų ir kt.) prie jų nesijungia.

Vandens tiekimo ir nuotekų tvarkymo paslaugų abonentus (vartotojus) aptarnauja bei apskaitos prietaisų priežiūrą vykdo bendrovės Abonentų skyrius, kuriame 2022 metais dirbo 12 darbuotojų. Bendrovės paslaugų vartotojai (abonentai) sąlygiškai suskirstyti į keturias grupes – įmonės, individualūs namai, daugiabučių namų savininkų bendrijos ir gyvenamųjų namų eksploatavimo įmonės, daugiabučių namų butai – kurias aptarnauja atskiri klientų aptarnavimo specialistai. Pagal bendrovėje įdiegtos kokybės vadybos sistemos reikalavimus, skyriuje visiems interesantams

prieinamoje viešojoje vietoje laikomas Suinteresuotų šalių informacijos registracijos žurnalas, kuriame galima pareikšti nusiskundimus, pageidavimus ar pasiūlymus, atsiliepimus apie aptarnavimą ar padėkas. Įrašai nuolat peržiūrimi ir stengiamasi pašalinti visus atsiradusius trūkumus ar įvykdyti pageidavimus. Savo nuomonę klientai gali išreikšti ir naudodamiesi įdiegta sistema „Paslaugos internetu“, arba tiesiog įmonės interneto puslapyje www.vandenys.lt.

Naudojama pardavimų apskaitos ir valdymo informacinė sistema integruota su įmonės interneto tinklalapiu. Abonentai ir vartotojai, naudodamiesi „Savitarnos svetainės“ sistema turi galimybę matyti gaunamas sąskaitas, esant būtinumui, jas atsispausdinti, matyti atliktus atsiskaitymus, pateikti paklausimus bei gauti atsakymus, deklaruoti šalto vandens skaitiklių parodymus, pateikti kontaktinius duomenis ir kt.

Ataskaitiniais metais iš viso 30.6 proc. bendrovės vartotojų ir abonentų buvo teikiamos elektronines sąskaitas, ateinančiu laikotarpiu numatoma didinti elektroninių sąskaitų teikimą.

2021 metais bendrovėje buvo įdiegta vartotojų informavimo SMS žinutėmis ir elektroniniu paštu apie vandens tiekimo ar nuotekų tvarkymo paslaugų teikimo sutrikimus, vandens kokybę ir teikti kitą aktualią informaciją, sistema. Todėl tikimasi, kad poreikis tokioms elektroninėms paslaugoms išliks aktualus.

	2022 m.	2021 m.	2020 m.
• individualūs gyvenamieji namai	4195	4093	4011
• butų savininkų bendrijos	107	117	121
• bendrijos, perkančios šaltą vandenį karšto vandens ruošimui	58	58	60
• daugiabučių namų butai	8795	7859	7753
• gyvenamųjų namų eksploatavimo įmonės	3	3	3
• pramonės įmonės	30	30	30
• biudžetinės įstaigos ir organizacijos	64	64	64
• kitos įmonės	543	533	509
IŠ VISO:	13795	12757	12551

2022 metų pabaigoje įmonė tiesiogiai iš viso aptarnavo 13795 abonentus. Aptarnaujamų abonentų ir vartotojų skaičius pagal atskiras grupes pateikiamas lentelėje aukščiau.

Lyginamuoju laikotarpiu abonentų skaičius išaugo 1038 vnt. Šis skaičius labiausiai augo dėl prijungiamų naujų individualių namų bei tiesiogiai atsiskaitančių daugiabučių namų butų skaičiaus didėjimo diegiant nuotolinio rodmenų nuskaitymo sistemą Alytaus miesto daugiabučiuose namuose. Ataskaitiniais metais tiesiogiai aptarnaujamų daugiabučių namų butų skaičius išaugo 938, su įmonėmis – 10 sutartys; prie vandentiekio ir nuotekų tinklų prijungti 102 nauji individualūs namai. Ši tendencija ir toliau išliks, o tiesioginių atsiskaitymų su daugiabučių namų butais tik daugės – numatoma iki 2028 metų atsiskaityti tiesiogiai su visais daugiabučių namų butais ir jiems bus įdiegta nuotolinio parodymų bei kitų duomenų nuskaitymo sistema.

Viena prioritetinių bendrovės krypčių – prie miesto tinklų prijungti kuo daugiau vartotojų. Tam eilė metų sėkmingai pasinaudojama LAALF programa. 2020 metais buvo pateikta paraiška ir pasirašyta subsidijų teikimo sutartis su Lietuvos Respublikos aplinkos ministerijos Aplinkos projektų valdymo agentūra dėl „Individualių namų prijungimas prie miesto nuotekų surinkimo infrastruktūros Alytaus mieste“ finansuoti. Pagal šį projektą 2021-2022 m. laikotarpiu prie miesto centralizuotų nuotekų tinklų pajungta 90 individualių namų. Pagal antrąją finansavimo sutartį 2022 m. papildomai buvo paklota 45 išvadai, Ateinančiais 2023 metais bendrovė papildomai numato pakloti dar 50 nuotekų

išvadų ir prijungti atitinkamą skaičių individualių namų.

Šiuo metu Alytaus mieste yra 174 individualūs namai, kurie turi galimybes (šalia gatvėje arba iki pat sklypo ribos yra paklotas miesto nuotakynas) jungtis prie miesto nuotekų sistemos ir 92 – prie vandens tiekimo sistemos. Įmonė jų prijungimą laiko viena iš prioritetinių krypčių, tad be minėto projekto numatoma savo lėšomis iki sklypų ribų pakloti kasmet apie 25 atšakas ir pajungti atitinkamai vartotojų.

Bendrovė nuolat vykdo šalto vandens apskaitos prietaisų (skaitiklių) eksploatavimą (metrologinei patikrai besibaigiančių skaitiklių keitimą, skaitiklių įrengimą butuose, kuriuose iki šiol jie nebuvo įrengti, sugedusių skaitiklių pakeitimą ir pan.) daugiabučių namų butuose, individualiuose namuose bei įmonėse.

Vadovaujantis Lietuvos Respublikos ūkio ministro 2018 metų gegužės 8 d. įsakymu Nr. 4-271, šalto vandens apskaitos prietaisai pastatų įvaduose turi būti keičiami ne rečiau kaip kas 2 metus, o butuose ir individualiuose namuose – ne rečiau kaip kas 6 metus. Taigi, ataskaitiniais metais geriamojo vandens apskaitos prietaisai buvo keičiami ir metrologiškai tikrinami tuose butuose bei individualiuose namuose, kuriuose pastarieji įrengti 2016-2017 metais, o įmonėse – kurie įrengti 2020 metais. Iš viso 2022 metais buvo pakeista 7,2 tūkst. skaitiklių (iš jų 5,7 tūkst. daugiabučių namų butuose).

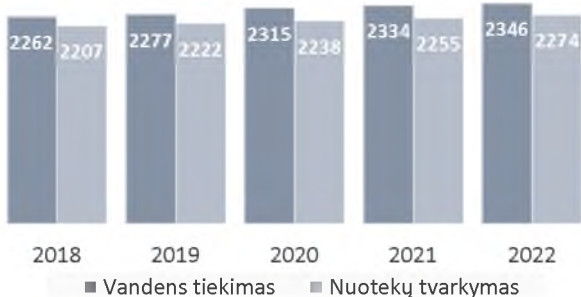
2022 metais bendrovė Alytaus miesto daugiabučiuose namuose pradėjo diegti šalto vandens apskaitos prietaisų nuotolinio duomenų nuskaitymo sistemą: esami šalto vandens apskaitos prietaisai keičiami į

elektroninius, su viduje integruotais siustuvais. Duomenys, įskaitant apskaitos prietaisų parodymus, bus surenkami nuotoliniu būdu automatiškai. Pagal juos bus apskaičiuojamos ir sąskaitos. Iš viso ataskaitiniais metais nuotolinio nuskaitymo sistema buvo įdiegta 100 daugiabučių namų (jų butuose įrengta 3,9 tūkst. Vienetų elektroninių apskaitos prietaisų.

2023 metais baigiantis nustatytam metrologinės patikros galiojimo terminui, daugiausia bus keičiami šalto geriamojo vandens apskaitos prietaisai įmonių, individualių namų įvaduose, daugiabučių namų įvaduose prieš karšto vandens ruošimo įrenginius ir butuose. Iš viso planuojama pakeisti apie 7,2 tūkst. apskaitos prietaisų (iš jų 5 tūkst. daugiabučių namų butuose)..

Vandens tiekimo ir nuotekų tvarkymo paslaugų pardavimai

Analizuojamu penkerių metų laikotarpiu, bendrovės teikiamų šalto vandens tiekimo ir nuotekų tvarkymo paslaugų pardavimai didžiausi buvo 2022 metais. Iki 2019 metų kasmet buvo stebimos paslaugų vartojimo mažėjančios tendencijos, tačiau nuo 2019 metų situacija stabilizavosi ir netgi šiek tiek pagerėjo (žr. diagramoje). Vis dėl to, kitais metais teigiamas pardavimų pokytis neprognozuojamas dėl skelbiamo statistinio gyventojų skaičius mažėjimo Alytaus mieste, bei besiklostančios ekonominės situacijos šalies ūkyje.



Pardavimų kitimas
(tūkst. m³)

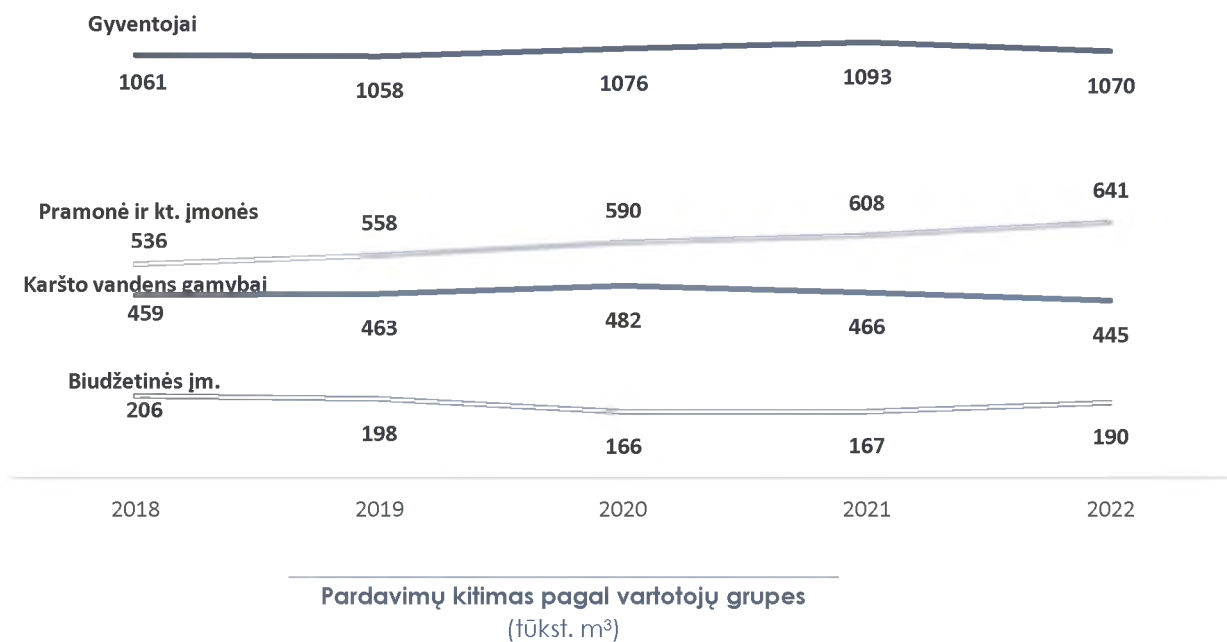
Taigi bendrai analizuojant paslaugų vartojimo tendencijas matyti, kad geriamojo vandens pardavimai 2022 m. padidėjo – 12,4 tūkst. m³ (0,54 %), o nuotekų tvarkymo paslaugų pardavimai – 19,0 tūkst. m³ (0,85 %).

Kaip ir ankstesniais metais, daugiausia paslaugų suvartoja individualių ir daugiabučių namų gyventojai – tiesiogiai ir naudodami kitų tiekėjų patiektą karštą vandenį. Jų bendrai

suvartojama dalis sudaro 65 %. Šioje vartotojų grupėje šalto vandens pardavimai 2022 m. sumažėjo 43,1 tūkst. m³ (2,76 %). Ataskaitiniais metais 20,3 m³ (4,4 %) sumažėjo šalto geriamojo vandens, naudojamo karšto vandens ruošimui pardavimai.

Pardavimų svyravimus visų pirma sąlygoja minėtas bendras Alytaus miesto gyventojų skaičiaus mažėjimas, kuris tęsiasi jau nuo 1996 metų. Pagal Lietuvos statistikos departamento duomenis, 2021 metų pradžioje Alytaus mieste gyveno 52727 gyventojai, o 2022 metų pradžiai fiksuojami 51793 gyventojai, t. y. 934 gyventojų mažiau. Iš viso Alytaus mieste nuo 1996 metų sumažėjo per 25 tūkst. gyventojų (33 proc.) Be abejonės, tai įtakoja mūsų įmonės teikiamų paslaugų vartojimo apimtį. Tačiau, reikia paminėti, kad pastaruoju metu auga gyventojų pajamos ir kinta gyventojų vartojimo įpročiai – 2016 m. vidutiniškai per mėnesį vienas gyventojas suvartodavo 1,66 m³, 2017 m. – 1,72 m³, 2018 m. – 1,86 m³, 2019 m. – 1,92 m³, 2020 m. – 1,93 m³, 2021 m. – 1,97 m³, o ataskaitiniais 2022 m. suvartojimas šiek tiek krinta – 1,81 m³ vienam gyventojui.

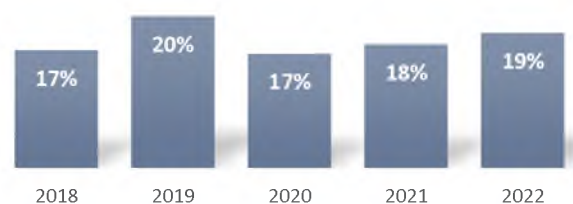
2022 metais didėjo paslaugų vartojimas valstybės ir savivaldybės biudžeto lėšomis finansuojamų įmonių grupėje - 23 tūkst. m³ (13,8 %), pramonės įmonių grupėje 27,1 tūkst. m³ (6,2 %) bei smulkaus verslo įmonių grupėje - 5,4 tūkst. m³ (3,2 %).



Vandens netektys

Vandens netektys – tai paruošto ir paduoto į tinklą vandens praradimai dėl vamzdynų trūkumų, apskaitos sutrikimų ar neatitiktumų, neteisėto vandens vartojimo ir kitų priežasčių. Vandentvarkos įmonių veiklai vertinti naudojami du vandens netekties rodikliai – bendroji vandens netektis (skirtumas tarp vandenvietėse išgauto ir vartotojams paduoto vandens kiekio) ir vandens netektis daugiabučiuose namuose (skirtumas tarp į namą paduoto vandens pagal įvadinį apskaitos prietaisą ir realizuoto vandens vartotojams butuose, pagal butuose įrengtų apskaitos prietaisų rodmenis ar nustatytas vandens suvartojimo normas). Šių rodiklių kitimas pateiktas diagramose.

Bendrovė nuolat vykdo vamzdynų sandarumo tikrinimus su specialia nuotėkio nustatymo įranga. Šių vykdomų priemonių visuma sudarė prielaidas rodiklių gerėjimui. Tačiau norint sumažinti netektis, reikia renovuoti vandentiekio vamzdynus, vykdyti nuolatinius tinklų matavimus, sureguliuoti tiekiamo vandens slėgį ir kt.



Bendros vandens netektys, %

Tuo tarpu vandens netektys Daugiabučiuose namuose netektys ataskaitiniais metais sumažėjo. Rodiklio mažėjimą lėmė abonentų ir vartotojų kontrolės atnaujinimas po karantino dėl COVID-19 (koronavirusinės infekcijos) Lietuvoje ir pasaulyje atšaukimo bei nuotolinio nuskaitymo sistemos diegimas daugiabučių namų butuose bei įvaduose.



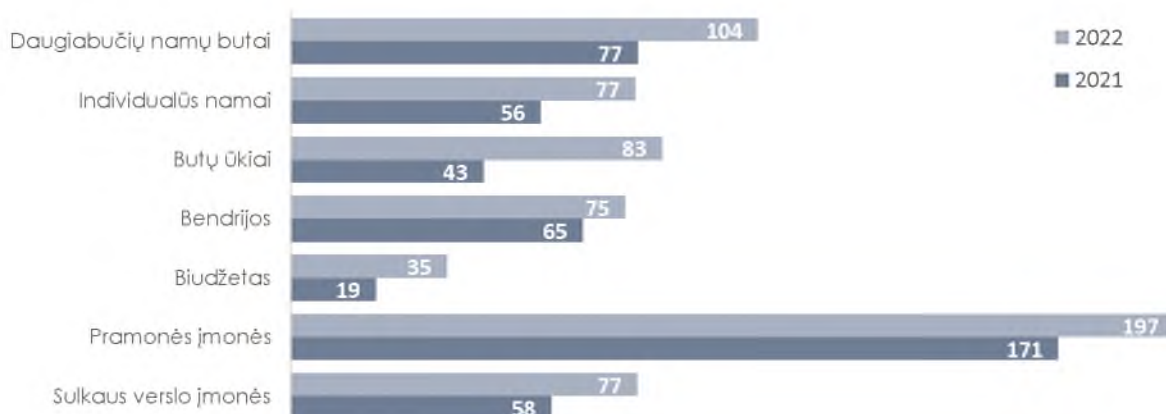
Vandens netektys daugiabučiuose namuose, %

Abonentų įsiskolinimai

Ataskaitinių metų pabaigoje abonentų ir vartotojų įsiskolinimai už geriamojo vandens tiekimo ir nuotekų tvarkymo paslaugas sudarė 645 tūkst. Eur (padidėjo 150 tūkst. Eur, 30,3 proc).



Analizuojant atskiras vartotojų grupes, (žr. diagramą apačioje), matyti, kad 2022 metų pabaigoje įsiskolinimai padidėjo visose vartotojų grupėse: butų ūkių 39,9 tūkst. Eur, daugiabučių namų butų vartotojų 26,9 tūkst. Eur, pramonės įmonių 25,9 tūkst. Eur, biudžetinių įmonių 15,8 tūkst. Eur, smulkaus verslo įmonių grupėje 19,1 tūkst. Eur, individualių gyvenamųjų namų vartotojų 21,1 tūkst. Eur, bendrųjų 9,4 tūkst. Eur.



Įsiskolinimai pagal vartotojų grupes (tūkst. Eur)

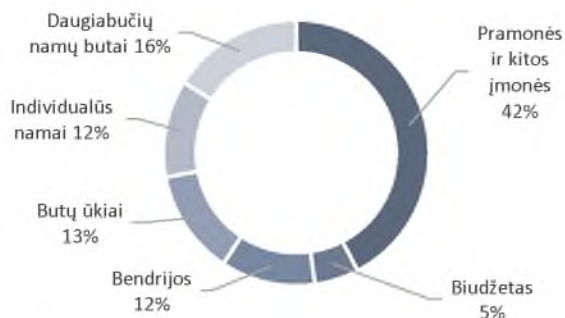
Pagrindinis įsiskolinimo augimo priežastis – nuo 2022 m. gruodžio 1 d. įsigaliojusios naujos geriamojo vandens tiekimo ir nuotekų tvarkymo kainos. T. y. kainos vidutiniškai padidintos 31,2 proc., atitinkamai padidėjo ir įsiskolinimų suma. Todėl vertinti kaip skolų realų padidėjimą, reiktų tik dydį, viršijantį nurodytą kainų padidėjimą.

Alytaus miesto gyventojų įsiskolinimas už gaunamas geriamojo vandens tiekimo ir nuotekų tvarkymo paslaugas ataskaitiniais metais padidėjo 40 % ir sudarė 338,7 tūkst. Eur (iš to sk., daugiabučių namų butų gyventojų skola – 104,3 tūkst. Eur, daugiabučių namų savininkų bendrųjų skola – 74,6 tūkst. Eur, butų ūkių – 82,9 tūkst. Eur ir individualių namų

gyventojų – 76,9 tūkst. Eur). Pateikta statistika atspindi įsiskolinimų dydį 2022 m. gruodžio 31 dieną. Tai paskutinė ataskaitinių metų diena, kurią, kaip ir kiekvieno mėnesio paskutinę dieną, išrašomos sąskaitos už einamąjį mėnesį suteiktas paslaugas. Už paslaugas, vartotojams ir abonentams suteiktas 2022 metų gruodžio mėnesį pateikta sąskaitų 671 tūkst. Eur sumai. Ši suma turės būti sumokėta per 2023 metų sausio–vasario mėnesius.

Analizuojant įsiskolinimų struktūrą pagal vartotojų grupes (žr. diagramą), kaip ir ankstesniais laikotarpiais, didžiausią dalį sudaro įmonių skolos – 42 %. Šį pasiskirstymą didžiąja dalimi lemia UAB „Alytaus šilumos tinklai“ skola, kuri ataskaitinių metų pabaigoje

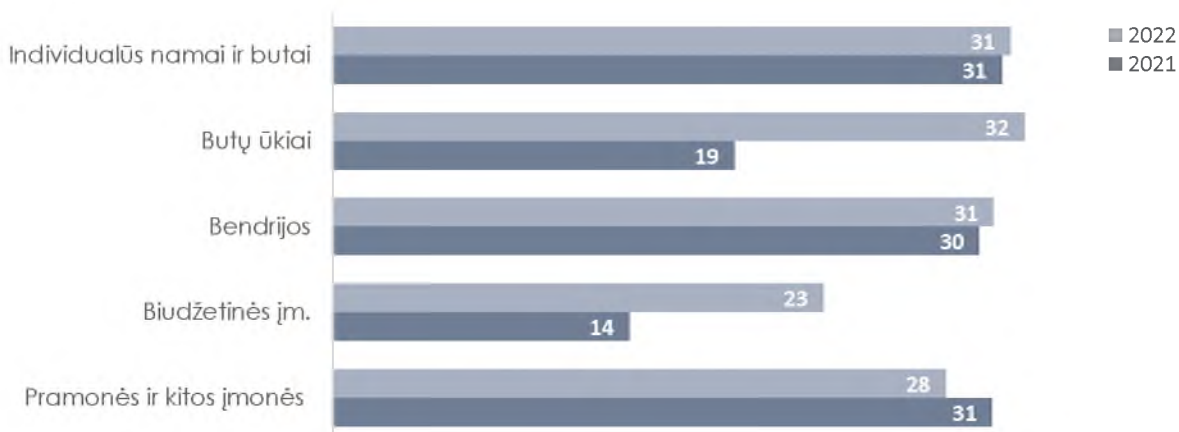
sudarė 83,2 tūkst. Eur. Jos sumokėjimo terminai nėra pradelsti.



Vertinant įsiskolinimus svarbu ne tik jų dydis, bet ir laikotarpis, per kurį vartotojai vidutiniškai atsiskaito už suteiktas paslaugas. Jis realiai atspindi įsiskolinimų mastą. Pagal šį

laikotarpį galima spręsti ir apie tikimybę susigrąžinti skolas. Įvertinant tai, kad įmonė paslaugas teikia avansu bei numatytus atsiskaitymo laikotarpius, idealiu atsiskaitymu galima laikyti 25–30 dienų periodą.

Grafike pateiktas 2022 metais įsiskolinimų padengimo laikas pagal atskiras vartotojų grupes bei jų palyginimas su 2021 metais. Iš pateikto grafiko matyti, kad 2022 metais geriausiai atsiskaitė biudžetinės įmonės ir organizacijos. Ilgiausiai delsia atsiskaityti pramonės ir smulkaus verslo įmonės, individualių namų ir daugiabučių namų gyventojai. Vidutinis atsiskaitymo periodas sudaro 30 dienų.



Įsiskolinimų padengimo laikas (dienomis)

Veiklos rezultatų apžvalga

Pajamos

Pajamas bendrovė uždirba teikdama geriamojo vandens tiekimo, ūkio-buities bei gamybos nuotekų tvarkymo paslaugas, paviršinių (lietaus) nuotekų tvarkymo paslaugas, vykdydama kitas paslaugas ir

prekių pardavimą bei finansinę-investicinę veiklą. Detali 2022 metais uždirbtų pajamų struktūra ir jų vertikaloji analizė bei palyginimas su praėjusiais metais pateikti lentelėje žemiau.

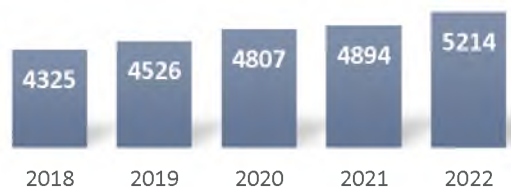
	2022 m.		2021 m.	
	Suma Eur	Pasiskirstymas %	Suma Eur	Pasiskirstymas %
1 Geriamojo vandens tiekimas ir nuotekų tvarkymas	5 040 921	94,7	4 733 460	94,4
2 Paviršinių nuotekų tvarkymas	173 396	3,3	160 452	3,2
3 Prekių pardavimas	9 724	0,2	2 165	0,04
4 Ilgalaikio turto pardavimo pajamos	18 656	0,4	96	0,002
5 Pajamos už kitas paslaugas	66 527	1,2	72 296	1,44
6 Gauti delspinigiai	3 969	0,1	38 655	0,77
7 Kitos veiklos pajamos	10 629	0,2	7 717	0,15
IŠ VISO:	5 323 823	100	5 014 842	100

Didžiausią pajamų dalį – 97,9 % ataskaitiniais metais, kaip įprasta, įmonė uždirbo iš vykdomų pagrindinės veiklos (geriamojo vandens tiekimo ir nuotekų tvarkymo bei paviršinių nuotekų tvarkymo) paslaugų teikimo. Analogiška situacija buvo ir praėjusiais laikotarpiais.

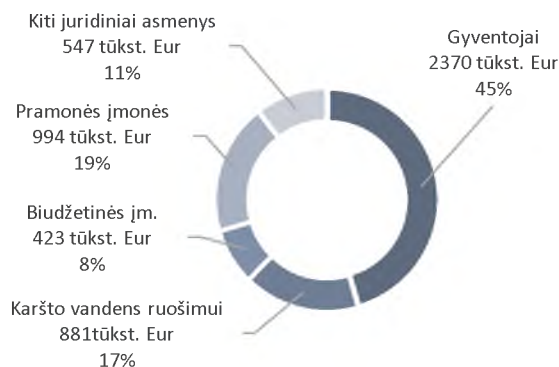
Gautos pajamos už suteiktas geriamojo vandens tiekimo ir nuotekų tvarkymo paslaugas 2022 metais, lyginant praėjusiais metais, išaugo apie 6,5 %. Didžiausias pajamų augimas 2022 m. buvo biudžetinių įmonių ir pramonės įmonių grupėje. Pajamos atitinkamai uždirbta 27,0 % (89,9 tūkst. Eur) ir 12,6 % (111,4 tūkst. Eur) daugiau nei 2021 m. Iš pardavimų karšto vandens ruošimui uždirbta 7,3 % arba 59,6 tūkst. Eur daugiau, iš smulkių įmonių grupės gauta 9,7 % arba 48,3 tūkst. Eur daugiau pajamų. Mažiausias pajamų pokytis buvo gyventojų grupėje – 0,5 % arba 11,1 tūkst. Eur daugiau nei praėjusiais metais.

Struktūrinė pagrindinės veiklos pajamų pasiskirstymo analizė (žr. diagramoje) rodo, kad daugiausia pajamų uždirbama teikiant paslaugas gyventojams (45%), pramonės

įmonėms (19 %) ir karšto vandens gamybai (17 %).



Pagrindinės veiklos pajamų kitimas
(tūkst. Eur)



Pagrindinės veiklos pajamų struktūra

Pajamų iš kitų įmonės teikiamų paslaugų 2022 m. gauta 66,5 tūkst. Eur, ir tai yra 8 % (5,8 tūkst. Eur) mažiau lyginant su 2021 m. Esminę šių pajamų dalį sudarė laboratorinių tyrimų (20,4 tūkst. Eur), nuotekų tinklų plovimo (9,4 tūkst. Eur) paslaugos, užsakovo turto eksploatavimo ir remonto darbai (17,1 tūkst. Eur), geriamojo vandens vežimas (8,4 tūkst.

Eur). Iš Turto pardavimų, finansinės ir kitos veiklos uždirbta 43,0 tūkst. Eur t. y. 11,6 % arba 5,7 tūkst. Eur mažiau nei praėjusiais metais.

Ne pagrindinės veiklos pajamos nėra esminės įmonės gaunamos pajamos ir sudaro apie 2,1 % visų bendrovės gaunamų pajamų.

Sąnaudos

Vykdydama veiklą, bendrovė ataskaitiniais metais patyrė 6 447,6 tūkst. Eur sąnaudų. Detali 2022 metais patirtų sąnaudų

struktūra ir jų vertikalią analizę bei palyginimas su praėjusiais metais pateikti lentelėje.

	2022 m.		2021 m.	
	Suma Eur	Pasiskirstymas %	Suma Eur	Pasiskirstymas %
1 Geriamojo vandens tiekimo ir nuotekų tvarkymo paslaugų sąnaudos	6 247 683	96,9	4 781 229	96,35
2 Lietaus nuotekų šalinimo sąnaudos	138 421	2,1	108 942	2,20
3 Prekių pardavimo savikaina	4 314	0,1	2 156	0,04
4 Ilgalaikio turto pardavimo sąnaudos	38	0,0	94	0,00
5 Paslaugų sąnaudos	52 550	0,8	66 155	1,33
6 Kitos sąnaudos	4 615	0,1	4 041	0,08
IŠ VISO:	6 447 620	100	4 962 617	100

Kaip įprasta, beveik visas sąnaudas (96,9 %) ataskaitiniais metais sudarė teikiamų geriamojo vandens tiekimo ir nuotekų tvarkymo paslaugų savikaina. Šios sąnaudos išskirtinos savo pastovumu, t. y. tik maža dalis sąnaudų – apie 24,5 % (elektros energija, technologinis kuras ir medžiagos, mokesčiai už valstybinius gamtos išteklius, taršą ir pan.) – priklauso nuo vartotojams patiekto geriamojo vandens ir pašalintų nuotekų kiekio. Likusi nekintanti dalis reikalinga turimo ilgalaikio turto (kurio vertė 2022 metais sudarė apie 42,3 mln. Eur) eksploatacijai bei klientų aptarnavimui. Dėl šios priežasties, parduodamų paslaugų kiekiai labai įtakoja paslaugų savikainą – jiems didėjant savikaina greitai mažėja, ir atvirkščiai – mažėjant, savikaina – auga.

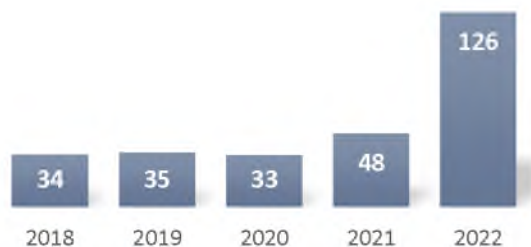
2022 metais geriamojo vandens tiekimo ir nuotekų tvarkymo sąnaudos (įskaitant paviršinių nuotekų tvarkymą) sudarė 6 386 tūkst. Eur. Lyginant su praėjusiais metais jos augo 1 495,9 tūkst. Eur (30,6 %). Grafike



pateiktas šių sąnaudų kitimas per paskutiniuosius penkerius metus.

Ataskaitiniais metais pagrindinės veiklos sąnaudų struktūrinį pasiskirstymą įtakojo energetinių išteklių kainų augimas, kur esminę įtaką turėjo ženkliai didesnės dujų sąnaudos technologinėms ir patalpų šildymo reikmėms. Šių išteklių kainų augimas jau stebimas nuo praėjusio metų antrojo pusmečio, o pastaraisiais metais jų vidutinė kaina siekė 126 Eur už MWh (žr. diagramą). Todėl įmonė įdiegė perteklinio dumblo ir blogo kvapo nuotekų valykloje mažinimo priemonę, kuri

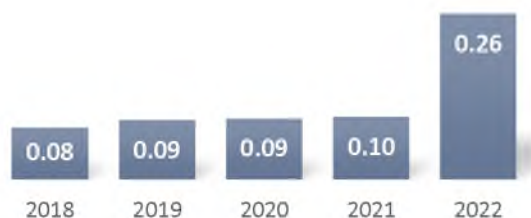
padėjo sumažinti gamtinių dujų poreikį technologinėms reikmėms ir sąnaudas sumažinti apie 86 tūkst. Eur.



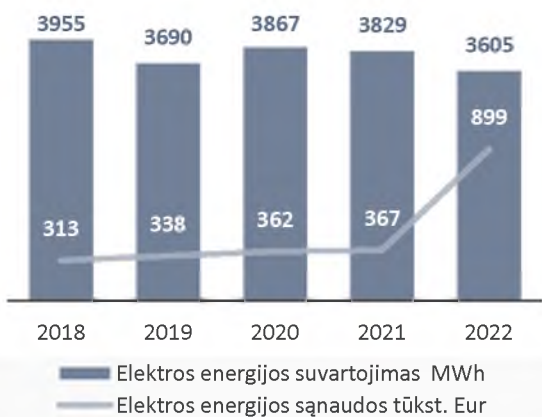
Vidutinė gamtinių dujų kaina technologinėms reikmėms Eur/MWh



Gamtinių dujų technologinėms reikmėms pokytis



Vidutinė elektros energijos kaina EUR/kWh



Elektros energijos poreikis

Taigi gamtinių dujų poreikis dumblo džiovinimui 2022 metais sumažintas 2,3 karto ir sudarė 1762 MWh, o patirtos sąnaudos augo 15 % ir sudarė 222 tūkst. Eur. (žr. diagramą žemiau). Bendrai vertinant, gamtinių dujų ir termofikacinės šilumos sąnaudos sudaro 5 % visų bendrovės patiriamų sąnaudų ir nėra esminės, tačiau stebint kainų augimo tendencijas bei atsižvelgiant į geopolitinę situaciją, kainų šuoliai ateityje vis dar neprognozuojami.

Analogiška situacija susiklostė ir elektros energijos sektoriuje, kur matomas ženkliai išaugusios elektros energijos sąnaudos. Nors 2022 m. įmonė savo veikloje suvartojo 224 tūkst. kWh (6 %) elektros energijos (neskaitant pasigamintos elektros energijos) mažiau nei 2021 m., tačiau dėl kainų šuolių ištisus metus, sąnaudos padidėjo 531 tūkst. Eur (145 %). Taip pat reikia paminėti, kad pūdant dumblą, per 2022 metus išgauta 636 tūkst. m³ biodujų, iš kurių pagaminta 1519 tūkst. kWh elektros energijos. Šios pagamintos energijos užteko dumblo apdorojimo veiklai bei buvo padengta apie 44 % elektros energijos, reikalingos nuotekų mechaniniam bei biologiniam valymui.

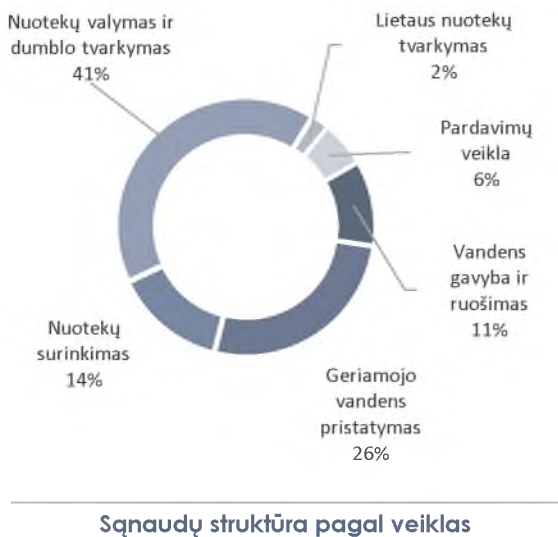
Darbo užmokesčio sąnaudos sudaro esminę dalį (40 %) visų pagrindinėje veikloje patiriamų išlaidų. Ataskaitiniu laikotarpiu darbo apmokėjimui, įskaitant socialinio draudimo mokesčius, išleista 2561 tūkst. Eur. Vidutinis darbo užmokestis lyginamuoju laikotarpiu buvo 172 Eur arba 11,9 % didesnis ir sudarė 1615 Eur bruto atlyginimą. Išankstiniais duomenimis šalies ūkio bruto vidutinis mėnesinis darbo užmokestis 2022 m. augo apie 13,3 % ir siekė 1802 Eur/mėn., o Alytaus mieste – 10,9 % ir sudarė 1531 Eur. Todėl, siekdama išlikti konkurencinga ir užtikrinti kokybišką būtinųjų viešųjų paslaugų teikimą, įmonė atsižvelgdama į savo pajėgumus kasmet didina darbo užmokestį.

išlaidos mokesčiams 2022 m. augo 61,6 tūkst. Eur (23 %). Kasmet daugiausiai mokesčių bendrovė sumoka už gamtos išteklius ir už aplinkos taršą. Pirmasis – tiesiogiai priklauso nuo išgaunamo vandens kiekio, už kurį 2022 m. sumokėta 229,2 tūkst. Eur, t. y. 24,8 % daugiau nei pernai. Antrasis – nuo išleidžiamų į aplinką teršalų kiekio ir jų išvalymo kokybės. Ataskaitiniu laikotarpiu taršos mokesčio indeksas didėjo 21,8 %, todėl didėjo ir sąnaudos – iš viso

sumokėta 64.1 tūkst. Eur, t. y. 30.0 % daugiau nei 2021 m.

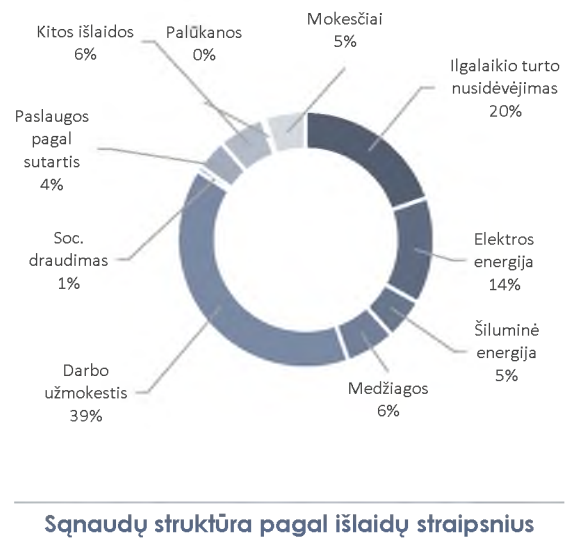
Ataskaitiniais metais didėjo ilgalaikio turto nusidėvėjimas dėl naujai pradėto eksploatuoti turto – 112.4 tūkst. Eur (10 %), paslaugų pagal sutartis ir kitos išlaidos augo atitinkamai 60 tūkst. Eur (32 %) ir 121 tūkst. Eur (48%).

Taigi, tikėtina, kad ir toliau išliks išteklių bei produktų kainų augimo tendencijos. Augant kainoms, neabejotinai turi didėti pajamos ir darbuotojams. Visa tai neišvengiamai didina mūsų įmonės paslaugų savikainą, o tuo pačiu įtakoja įmonės veiklos rezultatus bei paslaugų kainas.



Analizuojant pagrindinės veiklos sąnaudų struktūrą pagal atskiras veiklos rūšis matosi, kad didžiausia sąnaudų dalis – 41 % tenka nuotekų valymui ir dumblo tvarkymui, vandens tiekimui (pristatymui) – 26 %. Mažiausia sąnaudų dalis – 2 % – patiriama lietaus nuotekų tvarkymui (žr. diagramoje).

Pagal atskirus išlaidų straipsnius, pagrindinės veiklos sąnaudose didžiausią dalį – 20 % – sudaro ilgalaikio turto nusidėvėjimo sąnaudos ir 40 % – darbo užmokesčio sąnaudos. Šis pasiskirstymas bei struktūra pateikti diagramoje. Analogiškas sąnaudų pasiskirstymas stebimas ir kitose Lietuvos vandentvarkos įmonėse.



Pelnas (nuostoliai)

2022 m. ekonominė situacija lėmė, kad įmonė vykdydama ūkinę–finansinę veiklą patyrė 1 124 tūkst. Eur nuostolį. Geriamojo vandens tiekimo ir nuotekų tvarkymo paslaugų nuostolis ataskaitiniu laikotarpiu siekė 1 172 tūkst. Eur. Iš nereguliuojamos veiklos paslaugų teikimo įmonė uždirbo 14,0 tūkst. Eur pelno, iš finansinės-investicinės veiklos gauta 1,9 tūkst. Eur ir iš kitos veiklos – 8,1 tūkst. Eur pelno. Iš trumpalaikio ir ilgalaikio turto pardavimų uždirbo 24,0 tūkst. Eur pelno.

Grafike pateiktas pagrindinės veiklos pelno (nuostolių) bei pelno (nuostolių) prieš

apmokestinimą kitimas per paskutiniuosius penkerius metus.



Ataskaitiniu laikotarpiu bendras veiklos pelningumas buvo teigiamas ir sudarė -21 %.

Investicijos

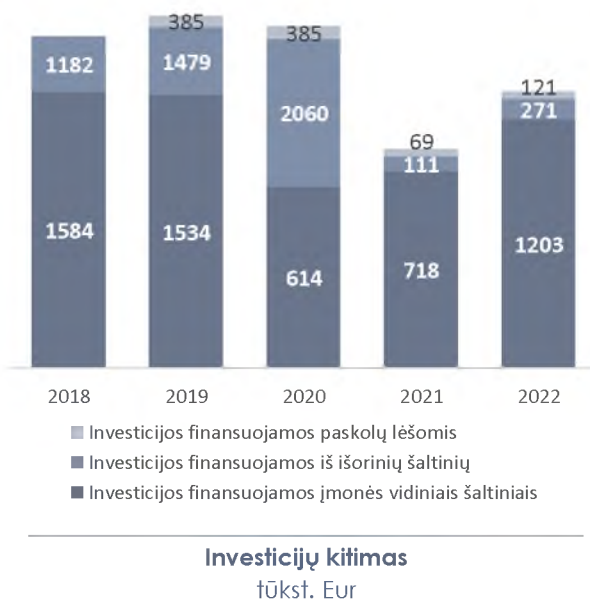
Investicijos ir finansavimo šaltiniai

Investicijos ataskaitiniais 2022 metais buvo finansuojamos iš šių trijų šaltinių: įmonės vidinių finansavimo šaltinių – t. y., priskaičiuotų ilgalaikio turto nusidėvėjimo lėšų ir pelno (investuota 1192 tūkst. Eur), išorinių šaltinių: ES struktūrinių fondų lėšų (114 tūkst. Eur), Lietuvos aplinkos apsaugos investicijų fondo programos lėšomis (131 tūkst. Eur), Klimato kaitos programos lėšomis (5,8 tūkst. Eur), ir paskolos lėšomis (121 tūkst. Eur). Skiriamos ES dotacijos ir paskola buvo naudojami investicinių projektų „Geriamojo vandens ir nuotekų tvarkymo sistemų renovavimas Alytaus mieste“ ir „Paviršinių nuotekų sistemų tvarkymas Alytaus mieste“ finansavimui. Iš viso šiuo metu įmonė investicijų projektų finansavimui paėmusi 1 763 tūkst. Eur paskolų.

Ataskaitiniais 2022 metais į Alytaus vandentvarkos ūkį investuota 1 594 tūkst. Eur. Į kokias sritis ir kokios buvo vykdomos investicijos aprašyta kitoje dalyje (žemiau).

Grafike pateiktas investicijų per paskutiniuosius penkerius metus kitimas bei jų finansavimo šaltiniai.

Minėti finansavimo šaltiniai ir yra pagrindiniai, kuriais buvo finansuotos investicijos paskutiniaisiais metais. Ataskaitiniais metais investicijoms įgyvendinamoms pagal 2014–2020 metų ES programas skirta gan nemažai papildomų lėšų ir įmonė teikė reikalingus dokumentus šiai paramai gauti.



Tad ateinančiais metais investicijų ir plėtros projektams įgyvendinti, kurių finansavimas planuojamas pasinaudojant ES struktūrinių fondų parama, planuojama gauti apie 2,8 mln. Eur paramos lėšų. Tad investicijų apimtys augs.

Ateinančiais metais bus visiškai užbaigta 2014–2020 metų ES programa, o naujas finansavimo periodas nėra prasidėjęs. 2022 m. rugpjūčio 5 d. sprendimu Europos Komisijos patvirtino Lietuvos pateiktą 2021–2027 m. ES fondų investicijų programą, tačiau investicinių programų įgyvendinimas nėra pradėtas.

Bendrovės investicinė programa iš nuosavų lėšų

Ataskaitiniais 2022 metais iš įmonės vidinių šaltinių buvo investuota lėšų už 1203 tūkst. Eur. Dalis – 51,4 tūkst. Eur – buvo skiriama investicinių projektų – Geriamojo vandens ir nuotekų tvarkymo sistemų renovavimo, Paviršinių nuotekų sistemų tvarkymo,

Individualių namų prijungimas prie miesto nuotekų surinkimo infrastruktūros ir Klimato kaitos programos projektų – daliniam finansavimui ir administravimui. Kitos lėšos 1151,4 tūkst. Eur skirtos eksploatuojamo turto atstatymui bei tinklų statybai:

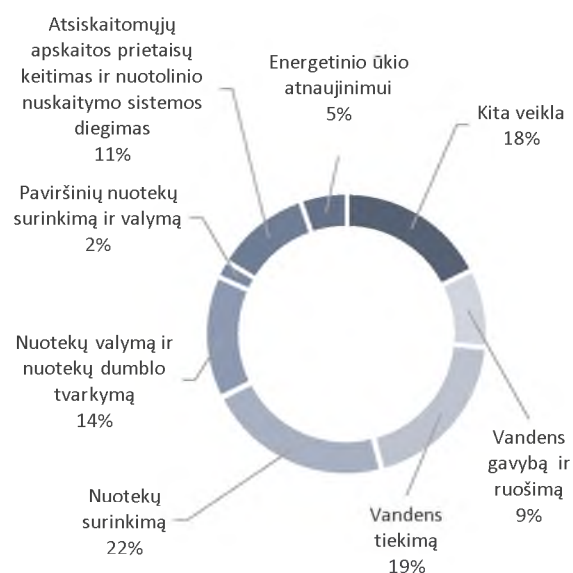
- Vandens gavybos ir ruošimo įrenginių atstatymui investuota 103,8 tūkst. Eur,
- Į vandentiekio ir nuotekų tinklų remontą, rekonstravimą ir statybą investuota 472,4 tūkst. Eur;
- Nuotekų valymo ir dumblo tvarkymo veikloje investuota 163,5 tūkst. Eur.
- Į paviršinių nuotekų surinkimą ir valymą investuota 22,3 tūkst. Eur.
- Geriamojo vandens apskaitos prietaisų pakeitimui ir įrengimui išleista 127,1 tūkst. Eur.
- Energetinio ūkio atnaujinimui skirta 37,7 tūkst. Eur; apsauginių ir priešgaisrinių signalizacijų bei automatizuoto valdymo įrenginių atstatymui ir remontui 23,8 tūkst. Eur;
- Transporto priemonių atnaujinimas – išleista 14,8 tūkst. Eur.
- Laboratorinei įrangai atnaujinti skirta 17,9 tūkst. Eur.
- Kompiuterinės įrangos, informacinių sistemų ir programinės įrangos pakeitimui bei atnaujinimui išleista 58,9 tūkst. Eur.
- Geriamojo vandens viešinimo ir skatinimo priemonių diegimui 10,2 tūkst. Eur.
- Ūkio ir kitos įvairios įrangos, darbo įrankių, prietaisų atnaujinimui išleista 53,7 tūkst. Eur, pastatų ir patalpų atnaujinimui – 25,27 tūkst. Eur,
- Geriamojo vandens tiekimo ir nuotekų tvarkymo infrastruktūros objektų išpirkimui išleista 20,2 tūkst. Eur.

Investicijos į Alytaus m. vandentvarkos ūkį 2022 metais buvo vykdomos vadovaujantis UAB „Dzūkijos vandenys“ 2019–2022 metų strateginiu planu ir Veiklos planu 2022-2025 m.

Investicijų pasiskirstymas pagal atskiras veiklas atspindi bendrovės lėšų paskirstymą prioritetinėms veikloms.

2022 metų daugiausiai lėšų skyrė bendrovės vandentiekio ir nuotekų tinklų rekonstrukcijai ir statybai apie 31 %, nuotekų valymo ir dumblo tvarkymo veiklai 14 %, atsiskaitomųjų apskaitos prietaisų keitimui ir nuotolinio nuskaitymo sistemos diegimui 11 %, energetinio ūkio atnaujinimui 5 %. Kitos veiklos vystymui (transporto ūkio atnaujinimui, informacinių sistemų, geriamojo vandens viešinimo ir skatinimo priemonių diegimui, laboratorinių priemonių ir kitų darbo įrankių, prietaisų atnaujinimui) buvo skirta apie 18 % visų investicijų.

Ateinančiais 2023 metais numatoma skirti investicijas vandentiekio ir nuotekų tinklų plėtrai Beržų, Seirijų, Punios, Žaliosios, Kalvos Raižių gatvėse bei Panemunės II kvartale, vandenviečių įrenginių giluminių gręžinių ir jų kolonų atstatymui, įrenginių automatizuoto valdymo ir telemetrijos sistemos atnaujinimui, atsiskaitomųjų apskaitos prietaisų keitimui ir nuotolinio nuskaitymo sistemos diegimui, ilgalaikio turto atstatymui bei kitų būtinų priemonių įsigijimui. Taip pat planuojama viena esminių investicijų – saulės elektrinės (1 MW galios) įrengimas nuotekų valyklos teritorijoje. Tam numatoma investuoti apie 1 mln. Eur ir finansavimui būtų pasitelkiama komercinio banko paskola.



Investicijų pasiskirstymas turto atstatymui

Investiciniai projektai, finansuojami ES lėšomis pagal 2014–2020 m. Investicijų veiksmų programas

Investicinės programos pradžia buvo nuo 2014 metų, tačiau realiai ji prasidėjo tik 2016 metais, o iki tol buvo vykdomas projektų užbaigimas pagal 2007-2013 metų periodo programas. Ganėtinai ilgai buvo rengiami teisiniai dokumentai, mūsų vandentvarkos projektų finansavimo sąlygos buvo patvirtintos tik 2015 m. spalio 7 d. Aplinkos ministro įsakymu Nr. D1-717, paviršinių nuotekų sistemų projektų dar vėliau – 2015 m. gruodžio 3 d. įsakymu Nr. D1-882. Lyginant su buvusiu periodu finansavimo sąlygos gerokai pasikeitė tiek dokumentų parengimo ir teikimo, tiek finansavimo intensyvumo požiūriu. Vandens tiekimo ir nuotekų tvarkymo projektams skiriama tik iki 50 procentų paramos lėšų, paviršinių nuotekų tvarkymo projektams 85 procentai. Aplinkos ministerija lėšas paskyrė regionams, o lėšų savivaldybėms ir konkreitiems projektams skirstymas patikėtas regionų plėtros taryboms. Reikalavimai projektų dokumentų parengimui taip pat buvo pakeisti. Tai neabejotinai prailgino projektų atrankos ir jų įgyvendinimo procesus. Faktiškai visus 2016 metus vyko reikalingų dokumentų parengimo, teikimo, svarstymo ir tvirtinimo procesai. Įvertinus regionams skirtas lėšas, įmonė pagal 2014-2020 metų periodo finansavimo programą įgyvendina du projektus: Geriamojo vandens ir nuotekų tvarkymo sistemų renovavimas Alytaus mieste ir Paviršinių nuotekų sistemų tvarkymą Alytaus mieste.

Ataskaitiniai metai išskirtini tuo, kad buvo galutinai baigtos ir įvestos į eksploataciją didžioji dalis veiklų bei atsirado galimybės finansuoti šių projektų papildomas veiklas.

„Geriamojo vandens ir nuotekų tvarkymo sistemų renovavimas Alytaus mieste“

Į šį projektą įtrauktos visos 2014-2020 metų ES finansavimo periodo investicijos, kurios numatytos vykdyti pagal regionui skirtas pirmojo etapo paramos lėšas, kurios patvirtintos LR aplinkos ministro 2015-10-17 įsakymu Nr. D1-717 „Dėl 2014–2020 m. Europos Sąjungos fondų investicijų veiksmų programos 5 prioriteto „Aplinkosauga, gamtos išteklių

darnus naudojimas ir prisitaikymas prie klimato kaitos“ 05.3.2-APVA-R-014 priemonės „Geriamojo vandens tiekimo ir nuotekų tvarkymo sistemų renovavimas ir plėtra, įmonių valdymo tobulinimas“ projektų finansavimo sąlygų aprašo Nr. 1 patvirtinimo“. Projektas apima šias veiklas:

1. Buitinių nuotekų siurblinės ir spaudiminės nuotekų linijos rekonstravimas Putinų g., Alytuje;

2. Vandentiekio tinklų rekonstravimo nuo Pulko g. vandens ruošyklos iki Pulko g. ir S. Dariaus ir S. Girėno g. sankirtos, ir vandentiekio magistralės DN500 nuo Santaikos g. iki aukštos zonos vandenes talpyklų rekonstravimas;

3. Alytaus nuo Aukštos zonos vandens talpyklos iki Putinų g. vandens ruošyklos vandentiekio DN300-DN500 magistralės ir Vandentiekio magistralės DN500 Putinų g., Alytuje, rekonstravimas;

4. Vandentiekio ir nuotekų skirstomųjų tinklų rekonstravimas;

5. Vandens gerinimo įrenginių rekonstrukcija (antrosios vandentiekio stoties, esančios Putinų g. 82, rekonstrukcija);

6. Vandentiekio ir nuotekų tinklų inventorizavimas.

Iš viso pagal projektą buvo numatyta rekonstruoti 16,42 km vandentiekio ir nuotekų tinklų, rekonstruoti vandens gerinimo įrenginius (antrąją vandentiekio stotį), inventorizuoti visus likusius vandentiekio ir nuotekų tinklus – 136,9 km tinklų. Projekto planuojama vertė sudarė 5,76 mln. Eur. Iš to skaičiaus 2,7 mln. Eur (46,9%) numatyta finansuoti ES paramos lėšomis.

Įgyvendinant projektą, 2016-03-21 buvo pateiktas projektinis pasiūlymas bei investicinis projektas Regioninės plėtros departamento prie Vidaus reikalų ministerijos Alytaus apskrities skyriui. Atlikus vertinimo procedūras, projektą Alytaus regiono plėtros taryba 2016 m. birželio 30 d. sprendimu Nr. 51/6S-28 patvirtino. Tuomet buvo parengta ir 2016-10-31 pateikta projekto finansavimo paraiška Aplinkos ministerijos Aplinkos projektų valymo agentūrai. Lygiagrečiai buvo vykdomi viešieji pirkimai dėl projektuose numatytų darbų vykdymo. Pateikti geriamojo vandens tiekimo ir nuotekų

tvarkymo sistemų rekonstrukcijos projektai metų pabaigoje įvertinti teigiamai ir jų finansavimui Aplinkos ministro 2016-12-16 įsakymu Nr. D1-894 skirtos ES struktūrinių fondų lėšos, pasirašyta projekto finansavimo ir administravimo sutartis.

Projekto veiklų įgyvendinimas:

1. Buitinių nuotekų siurblinės ir spaudiminės nuotekų linijos rekonstravimo Putinų g., Alytuje, darbų vertė pirkimo vertė sudarė 79 tūkst. Eur be PVM. Darbai pradėti 2017 m. kovo 20 d., baigti – 2018 m. rugsėjo 20 d. Be nuotekų siurblinės papildomai dar renovuota 287,05 m nuotekų tinklų spaudiminės linijos DN 100 mm. Siurblinė pradėta eksploatuoti 2020 metais. Galutinė faktinė projekto vertė su papildomomis išlaidomis sudarė 85,68 tūkst. Eur.

2. Vandentiekio tinklų rekonstravimo nuo Pulko g. vandens ruošyklos iki Pulko g. ir S. Dariaus ir S. Girėno g. sankirtos, ir vandentiekio magistralės DN500 nuo Santaikos g. iki aukštos zonos vandenes talpyklų rekonstravimo darbų pirkimo vertė – 656 tūkst. Eur be PVM. Šio projekto darbai taip pat pradėti 2017 m. kovo 20 d., o baigti 2018 m. Jų metu rekonstruota 4,13 km vandentiekio tinklų. Tinklai pradėti eksploatuoti 2020 metais. Galutinė faktinė vertė sudarė 688,3 tūkst. Eur.

3. Alytaus nuo Aukštos zonos vandens talpyklos iki Putinų g. vandens ruošyklos vandentiekio DN300-DN500 magistralės ir Vandentiekio magistralės DN500 Putinų g., Alytuje, planuota rekonstravimo darbų pirkimo vertė – 838,8 tūkst. Eur be PVM. Projekto darbai pradėti 2017 m. kovo 8 d., o baigti 2018 m. Pagal projektą rekonstruota 5,598 km vandentiekio tinklų, į eksploataciją įvesta 2020 metais. Atliktų darbų galutinė vertė sudarė 853,5 tūkst. Eur.

4. Vandentiekio ir nuotekų skirstomųjų tinklų rekonstravimo darbų planuota vertė – 764,3 tūkst. Eur be PVM. Projekto statybos darbai pradėti 2017 m. kovo 8 d., baigti 2018 m. Praėjusiais 2019 metais atliktos baigiamosios procedūros, t. y. sudarytos inventorinės bylos, parengtos ir patvirtintos tinklų priėmimo pažymos. Į eksploataciją įvesta jau 2020 metais.

Pagal projektą rekonstruota:

– vandentiekio tinklai nuo Kaštonų g. ir Jaunimo g. sankirtos iki Kaštonų ir Topolių g.

sankirtos; nuo Lauko g. ir Jonyno g. sankirtos iki Lauko g. ir Naujosios g. sankirtos; nuo Jotvingių g. ir Pulko g. sankirtos iki Jotvingių g. ir Rūtų g. sankirtos;

– nuotekų tinklai nuo Suvalkų g. 1 iki Suvalkų g. 71; Statybininkų g. prie 43, 45, 47, 49, 51, 53, 55 gyvenamųjų namų; Jaunimo g. prie 2 ir 4 gyvenamųjų namų; Volungės g. prie 12, 14, 30, 32, 34, 36, 38, 40 gyvenamųjų namų; Žiburio g. prie 4, 5, 6, 7, 8, 10, 12 gyvenamųjų namų; Putinų g. prie 28, 30, 32, 34, 36, 38, 40 gyvenamųjų namų; Miško g. prie 12 ir 13 gyvenamųjų namų; Jotvingių g.; Tvirtovės g.; Lauko g.

Šio projekto sutartis apima 12 techninių projektų pagal kuriuos iš viso renovuota 1,487 km vandentiekio ir 4,106 nuotekų tinklų. Faktinė galutinė vertė, įskaitant papildomas išlaidas, sudarė 813,17 tūkst. Eur.

5. Vandens gerinimo įrenginių rekonstrukcijos (antrosios vandentiekio stoties, esančios Putinų g. 82, rekonstrukcijos) darbų pirkimo vertė – 3 249 tūkst. Eur be PVM. Šio projekto darbų pradžia – 2017 m. gruodžio 10 d. Įgyvendinant šį projektą atliktas keletas pakeitimų, kurie įtakojo vertės pasikeitimą. Po pakeitimų suderinta projekto statybos darbų vertė sudaro 3 274 tūkst.

2020 metais baigti visi statybos darbai ir įrenginiai faktiškai pradėjo dirbti. 2021 rekonstrukcija užbaigta galutinai ir įforminti visi reikalingi statybos užbaigimo dokumentai bei įvykdyti galutiniai atsiskaitymai. Faktinė galutinė vertė, įskaitant papildomas išlaidas (projektavimas, techninė priežiūra ir kt.), sudarė 3375,71 tūkst. Eur.

6. Vandentiekio ir nuotekų tinklų inventorizavimas.

Ši veikla projekte papildyta 2018 metais. Pagal ją buvo planuojama inventorizuoti ir įteisinti visus Alytaus mieste likusius vandentiekio ir nuotekų tinklus, t. y. 76,9 km vandentiekio tinklų ir 60 km nuotekų tinklų. Tam buvo numatyta 107,9 tūkst. Eur. Tačiau 2019 metais atlikus viešuosius pirkimus vertė sumažėjo iki 43,95 tūkst. Eur. Inventorizavimo darbai pradėti įgyvendinti nuo 2019 m. gegužės mėn. ir baigti 2021 metais, t. y. atlikti matavimai ir parengtos inventorinės bylos. Juos atlikus patikslinti tinklų ilgiai, rasti kai kurie besidubliuojantys tinklai. Tad galutinai atlikus matavimus yra inventorizuota 123,3 km tinklų, iš to skaičiaus 63,8 km vandentiekio ir 59,5 km nuotekų tinklų.

Ataskaitiniais metais vykdyti šių inventorizuotų tinklų įteisinimo procesai. Buvę tinklai, kurie laikytini kaip bešeimininkiais, nuosavybės teise pripažinti Alytaus miesto savivaldybei. Šio turto perdavimą UAB „Dzūkijos vandenys“ planuojama atlikti sekančių metų pradžioje.

Kadangi projekto atskirų veiklų įgyvendinimo metu keitėsi jų vertės, terminai ir kt., pagal faktinius duomenis buvo patikslinama projekto finansavimo sutartis. Paskutinis finansavimo sutarties pakeitimas atliktas 2022-01-28. Pagal ją bendras projekto biudžetas (tinkamos išlaidos) iš viso sudaro 5574 tūkst. Eur, iš kurių 2 697 tūkst. Eur finansuojama ES fondų lėšomis. Finansavimo intensyvumas sudaro 48,39 procento. Įvertinant ir netinkamas išlaidas projekto vertė sudaro 5860 tūkst. Eur.

2022 metais šiai programai skirtas papildomas finansavimas ir įmonė 2022-07-05 teikė prašymą Vidaus reikalų ministerijos Regioninių projektų skyriui bei reikalingus dokumentus dėl papildomo finansavimo skyrimo. Prašymas buvo teiktas dėl projekto finansavimo intensyvumo padidinimo iki maksimalaus galimo (50 procentų) bei veiklų išplėtimui:

- 90 tūkst. Eur finansavimo intensyvumui padidinti;

- 140 tūkst. Eur vandentiekio ir nuotekų tinklų plėtrai Žirgų g., Alytuje. Prie centralizuotos sistemos numatyta prijungti 35 individualius gyvenamuosius namus.

2022 m. pradėta įgyvendinti papildoma veikla – vandentiekio ir nuotekų tinklų statyba Žirgų g., kuri planuojama baigti ateinančių 2023 metų I pusmetį.

„Paviršinių nuotekų sistemų tvarkymas Alytaus mieste“

Projektas vykdomas pagal finansavimo sąlygas, kurios patvirtintos LR aplinkos ministro 2015-12-03 įsakymu Nr. D1-882 „Dėl 2014–2020 m. Europos Sąjungos fondų investicijų veiksmų programos 5 prioriteto „Aplinkosauga, gamtos išteklių darnus naudojimas ir prisitaikymas prie klimato kaitos“ įgyvendinimo priemonės 05.1.1-APVA-R-007 „Paviršinių nuotekų sistemų tvarkymas“ projektų finansavimo sąlygų aprašo Nr. 1 patvirtinimo“. Pagal jas finansavimas buvo skiriamas tik miestams, kurių

gyventojų skaičius didesnis kaip 20 000 gyventojų. Todėl visos regionui skirtos paramos lėšos – 3 399 tūkst. Eur – atiteko Alytaus miestui. Pagal projektą buvo numatoma atlikti:

1. Naujosios gatvės dalies paviršinių (lietaus) nuotekų tinklų rekonstrukciją (2,587 km);

2. Likiškėlių, Santaikos, Ulonų ir Daugų gatvių paviršinių (lietaus) nuotekų tinklų rekonstrukciją (3,456 km);

3. Pastatyti Dailidės ežero (baseino Nr.1) paviršinių nuotekų surinkimo ir valymo įrenginius;

4. Inventorizuoti dalį (30,1 km) paviršinių (lietaus) nuotekų tinklų;

5. Įsigyti šulinių valymo mašiną;

6. Naujosios g. dalies, Žuvinto, Vilties ir Varėnos g. paviršinių (lietaus) nuotekų tinklų rekonstrukciją (1,471 km).

Planuojama projekto vertė sudarė 3,999 mln. Eur. Iš to skaičiaus 3,399 mln. Eur numatyta finansuoti ES paramos lėšomis.

2016 m. balandžio 14 d. pateiktas projektinis pasiūlymas bei investicinis projektas Regioninės plėtros departamento prie Vidaus reikalų ministerijos Alytaus apskrities skyriui. Atlikus vertinimo procedūras projektą Alytaus regiono plėtros taryba 2016 m. birželio 30 d. sprendimu 51/6S-29 patvirtino. Tuomet buvo parengta ir 2016-12-12 pateikta projekto finansavimo paraiška Aplinkos ministerijos Aplinkos projektų valymo agentūrai. Lygiagrečiai buvo vykdomi darbų viešieji pirkimai. Sutartis dėl projekto finansavimo pasirašyta 2018-01-22.

Projekto veiklų įgyvendinimas:

1. Naujosios gatvės dalies paviršinių (lietaus) nuotekų tinklų rekonstrukcijos darbų pirkimo vertė – 744,7 tūkst. Eur be PVM. Projekto darbai pradėti 2017 m. balandžio 4 d., o baigti 2018 m. Renovuota 2,584 km paviršinių (lietaus) nuotekų tinklų. Galutiniai įforminimai atlikti ir projektas įvestas į eksploataciją 2020 metais. Faktinė vertė, įskaitant papildomas išlaidas, sudarė 759,25 tūkst. Eur.

2. Likiškėlių, Santaikos, Ulonų ir Daugų gatvių paviršinių (lietaus) nuotekų tinklų rekonstrukcijos darbų pirkimo vertė – 937,9 tūkst. Eur be PVM. Projekto darbų pradžia – 2017 m. balandžio 4 d., o darbai baigti 2019 m. kovo mėn. Iš viso renovuota 3,495 km paviršinių

(lietaus) nuotekų tinklų. Galutiniai įforminimai atlikti ir projektas įvestas į eksploataciją 2020 metais. Atliktų darbų vertė, įskaitant papildomas išlaidas, sudarė 792,3 tūkst. Eur.

3. Įgyvendinant Dailidės ežero (baseino Nr.1) paviršinių nuotekų surinkimo ir valymo įrenginių statybos projektą buvo atliekama keletas (iš viso 4) viešųjų pirkimų dėl rangovo parinkimo. Šiai veiklai buvo numatyta 1043 tūkst. Eur. Konkursai neįvykdavo dėl per mažos kainos. Tada sąmata buvo peržiūrėta ir patikslinta, pirkimo vertė pamažu didinta. Kai pirkimo vertė gerokai padidinta, konkursas įvyko ir rangos sutartis sudaryta 2019-07-02. Jos vertė 1 431 tūkst. Eur, darbai turi būti atlikti iki 2020 metų rugpjūčio mėn. pradžios. Vėliau šis terminas buvo šiek tiek pratęstas – iki 2020-11-15. 2019 metais darbai praktiškai nebuvo vykdomi, rengiamas darbo projektas. Tad visi statybos darbai atlikti 2020 metais, o 2021 m. valymo įrenginiai įvesti į eksploataciją. Projekto vertė, įskaitant papildomas išlaidas, sudarė 1516,29 tūkst. Eur.

4. Įgyvendinant paviršinių (lietaus) nuotekų tinklų dalies inventorizavimo veiklą iš viso numatoma įteisinti 30,1 km tinklų. Šiai veiklai numatyta 15,45 tūkst. Eur. Iki 2019 metų atlikta inventorizacija dėl 23,1 km tinklų, likusioji dalis baigta 2020 metais. Faktinis inventorizuotų tinklų ilgis sudaro 30,98 km. Faktinė darbų vertė sudaro 14,2 tūkst. Eur.

5. Šulinių valymo mašina įsigyta 2017 metais supaprastinto atviro konkurso pirkimo būdu, jos vertė 179 tūkst. Eur. Mašina įvesta į eksploataciją tais pačiais 2017 metais ir sėkmingai naudojama įmonės veikloje.

6. Naujosios g. dalies, Žuvinto, Vilties ir Varėnos g. paviršinių (lietaus) nuotekų tinklų rekonstrukcijos projektas, pagal kurį numatoma rekonstruoti 1,471 km tinklų, vykdant pirkimą buvo išskaidytas į tris dalis ir 2019 metų viduryje parinkti trys rangovai. Planuojama šios veiklos darbų vertė sudarė 1173 tūkst. Eur, o atlikus pirkimus ji sumažėjo iki 813 tūkst. Eur. Kadangi šių darbų vykdymui buvo reikalinga parengti ir techninius projektus, statybos darbai pradėti 2020 metais. Faktiškai Naujosios g. dalies, Vilties ir Varėnos g. paviršinių (lietaus) nuotekų tinklų rekonstrukcijos darbai yra baigti ir 2021 m. atliktos tik statybos užbaigimo procedūros bei rekonstruoti Žuvinto g. tinklai.

Šio projekto veiklų vertės po atliktų viešųjų pirkimų bei faktinių darbų taip pat keitėsi. Tinklų rekonstrukcijos darbų vertės sumažėjimas leido visiškai padengti išaugusį lėšų poreikį Dailidės ež. paviršinių valymo įrenginių statybos darbams. Todėl 2019-11-10 finansavimo sutartis taip pat buvo patikslinta. Projekto biudžetas sudaro 4 004 tūkst. Eur, kurių 3 399 tūkst. Eur (84,90 procento) finansuojami ES lėšomis.

Analogiškai, šiam projektui 2022 metais taip pat atsirado galimybės gauti papildomą finansavimą – 2571 tūkst. Eur paramos lėšų. Tam tikslui 2022-07-08 pateiktas prašymas Vidaus reikalų ministerijos Regioninių projektų skyriui bei reikalingi dokumentai (projektinis pasiūlymas, investicinis projektas, finansiniai skaičiavimai ir kt.) dėl papildomo finansavimo skyrimo. Gavus teigiamas išvadas 2022-09-20 Aplinkos ministerijos Aplinkos projektų valdymo agentūrai pateiktas prašymas skirti papildomą finansavimą bei atnaujinta projekto paraiška (įskaitant grynųjų pajamų skaičiavimus). 2023-01-05 pasirašyti finansavimo sutarties pakeitimai.

Pagal skirtą papildomą finansavimą 2023 metais numatoma įgyvendinti šias veiklas:

- inventorizuoti likusius Alytaus miesto paviršinių nuotekų tinklus 39,46 km;
- išspręsti tvindymo paviršinėmis nuotekomis problemą ties Jazminų turgaviete, t. y. pakloti 0,13 km tinklo ir nuvesti nuotekas;
- pastatyti paviršinių nuotekų valyklą ant išleistuvo Upelio g.
- nuvesti paviršines nuotekas nuo Punsko g. ir A. Sakalausko g.
- pastatyti paviršinių nuotekų valyklą I Alytaus išleistuve;
- nuvesti paviršines nuotekas nuo Zaidų g., Girakalnio g. ir Obelytės g.
- nuvesti paviršines nuotekas nuo Voveraičių g.

Ataskaitiniais 2022 m. atliktos pirkimų procedūros minėtų gatvių paviršinių tinklų statybos darbams atlikti bei paviršinių nuotekų valyklų statybai. Tad ateinančiais metais planuojami intensyvūs darbai įgyvendinant papildomas veiklas ir projektas galutinai būtų baigtas taip pat 2023 metais.

Personalo valdymas

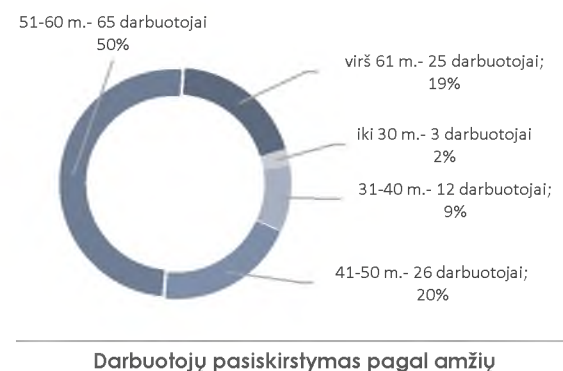
Užtikrinant kuo efektyvesnį įmonės darbą, siekiama tinkamai koordinuoti visą personalą, stengiantis atskleisti ir panaudoti bendrovės darbuotojų gebėjimus, įgūdžius ir patirtį. Pagal galimybes, siekiant darbuotojų lojalumo, potencialo atsiskleidimo bei minimalios kaitos, bendrovėje įgyvendinamos įvairios motyvavimo priemonės.

2022 metų pabaigoje įmonėje dirbo 131 darbuotojai (38 moterys ir 92 vyrų).

Per 2022 metus, sudarant neterminuotą darbo sutartį, į įmonę priimti devyni darbuotojai. Su septyniais darbuotojais nutrauktos neterminuotos darbo sutartys: su penkiais iš jų sukakus pensiniam amžiui, su kitais – darbuotojų iniciatyva.

Atskaitiniais metais didžiausią darbuotojų dalį pagal pareigybes sudarė darbininkai – 55 %, iš kurių net 48 % dalį sudarė aukštos kvalifikacijos darbininkai, ir tik 3 % yra nekvalifikuoti darbininkai (žr. diagramoje Darbuotojų pasiskirstymas pagal pareigybių grupes).

Analizuojant darbuotojų pasiskirstymą pagal amžiaus grupes (žr. diagramą), matoma esminių tendencija – įmonėje didesnė dalis darbuotojų yra arti pensinio amžiaus: 51-60 metų amžiaus grupė sudaro 50 %, o virš 61 metų grupė siekia 19 % visų



darbuotojų. 2022 metais vidutinis įmonėje dirbančių darbuotojų amžius buvo 53 m.

Personalo tobulinimas ir mokymai

Įgyvendinant patvirtintus metinius mokymų planus, 2022 metais išoriniuose ir / ar vidiniuose mokymuose dalyvavo visi bendrovės darbuotojai. Mokymai organizuojami, įvertinant naujas technologijas, įstatyminių reikalavimų pasikeitimus, ir, žinoma, trūkstamas kompetencijas. Atskira mokymų ir atestavimų sritis – pagal įmonės specifiką privalomi mokymai, suteikiantys teisę atlikti atitinkamus darbus.

Kaip ir kasmet, siekiant, kad darbuotojams periodiškai būtų atnaujinama su darbu, ypačingai darbų sauga, susijusi informacija, mokymai organizuojami tiek įmonės viduje, tiek pasitelkiant išorės atitinkamų paslaugų teikėjus.

Vis didesnė išorinių mokymų dalis organizuojama nuotoliniu būdu.

Vidinė komunikacija

Vidinė komunikacija, apimanti su konkrečiais darbais susijusias instrukcijas, organizacijos strategiją, tikslus, su įmonės veikla susijusias verslo naujienas, aplinkos pokyčius ir kt. įgyvendinama darbuotojams informaciją siunčiant elektroniniu paštu, viešinant skelbimų lentose, kuriant užduotis Dokumentų valdymo sistemoje, arba perduodama žodžiu susirinkimų metu.

2022 m. lapkritį buvo atlikta anoniminė bendrovės darbuotojų apklausa, siekiant išsiaiškinti pasitenkinimo darbu, motyvacijos lygį, santykių tarp kolegų ir vadovų kokybę, sužinoti bendrą mikroklimato bendrovėje būklę. Atlikus analizę, paaiškėjo, kad didžiąją daugumą darbuotojų (per 90 proc.) tenkina tiek darbo sąlygos, tiek santykiai su vadovais ir su kolegomis.

2022 m. suorganizuota įmonės darbuotojų dviejų dienų išvyka į Lenkiją. Aplankyta: Gdanskas, Sopotas, Šv. Lipka, Malborko pilis.

Korupcijos prevencija

Įgyvendinant UAB „Dzūkijos vandenys“ korupcijos prevencijos programą 2021–2023 metams, 2022 metų rugsėjo 5 – 20 dienomis atlikta anoniminė bendrovės darbuotojų apklausa skaidrumo / korupcijos prevencijos temomis. Apklauskos tikslas – UAB „Dzūkijos vandenys“ darbuotojų korupcijos tolerancijos lygio nustatymas. Atlikus tyrimą gautos šios išvados:

1. Per 80 proc. anketas užpildžiusių darbuotojų mano, kad bendrovėje nėra galimybės pasireikšti korupcijai – šis rodiklis daug geresnis, lyginant su praėjusiais metais, kai manančiųjų, kad tokia galimybė yra buvo pusė iš visų apklaustųjų.

2. Kaip ir 2021 m., pagrindine priežastimi galimiems korupcijos atvejams pasireikšti įvardijamas mažas darbo užmokestis.

3. Efektyviausios priemonės korupcijos pasireiškimo mažinimui, respondentų nuomone, yra viešas informacijos apie korupcijos atvejus skelbimas, antikorupcinis

Praėjusių metų eigoje darbuotojai turėjo galimybę aktyviai leisti laisvalaikį sporto klube, krepšinio salėje ar baseine.

Tradiciškai suorganizuota šventė darbuotojams profesinės vandentvarkos darbuotojų dienos proga. Darbuotojai buvo pakviesti į spektaklį Alytaus miesto teatre, po jo įteikti vandentvarkos darbuotojų ženkliai, padėkos.

Vandentvarkos darbuotojų profesinės dienos proga pagal įmonėje galiojančią darbuotojų skatinimo sistemą, darbuotojai už pavyzdinę pareigų vykdymą, laiku ir kokybiškai atliktas svarbias užduotis, ilgalaikį ir nepriekaištingą darbą bei už kitus nuopelnus, buvo paskatinti pinigineis išmokomis.

Šv. Kalėdų proga pasveikinti bendrovės darbuotojų vaikai, darbuotojams suorganizuotas kalėdinis vakaras.

mokymas ir dėžutes anoniminiams pranešimams.

4. Galima teigti, kad visi darbuotojai žino, kur kreiptis esant poreikiui pranešti apie galimus korupcijos atvejus.

5. Pagrindinis trukdis, dėl ko darbuotojai nepraneštų apie galimus korupcijos atvejus bendrovėje – jie nėra tikri, kad tai būtų korupcija.

6. Darytina išvada, kad reikia parengti informacijos ir ją išplatinti įmonėje, išsamiai, aiškiai ir suprantamai apibūdinant, kaip atskirti korupciją (pateikiant pavyzdžių, situacijų ir pan.).

Siekiant darbuotojus šviesti korupcijos prevencijos temomis, 2022 m. visiems periodiškai platinta informacija, parengta STT mokomosios medžiagos pagrindu „Pagrindinė informacija korupcijos prevencijos užtikrinimui“. Darbuotojams periodiškai primenama, kad STT, skatindama savarankišką domėjimąsi ir švietimą, visiems

prieinamoje vietoje pateikusi nuorodas savarankiškam paskaitų klausymui.

2022 m. darbuotojams išplatintos nuorodos, raginant jiems patogiu metu pasiklausyti parengtų nuotolinių mokymų

šiomis temomis: „Korupcijos samprata ir pasireiškimas Lietuvoje“, „Antikorupcinės aplinkos kūrimas“, „Interesų konfliktai ir jų valdymas“, „Korupcijos rizikos viešuosiuose pirkimuose“; „Pranešėjų apsauga“.

Ryšiai su visuomene

Metų pradžioje sukurtas informacinis filmukas apie svarbiausius įmonės 2021 metų įvykius, nuveiktus darbus. Jis viešintas visiems vartotojams prieinamiausia forma – miesto portaluose, įmonės interneto puslapyje.

2022 metų pradžioje suorganizuotas ir įvykdytas moksleivių konkursas tema „Vandeniniai sveikinimai“. Moksleiviai kūrė šventinį atviruką. Konkurse dalyvavo 20 ugdymo įstaigų, gauta 450 darbų. Į apdovanojimų renginį pakviesti visi dalyviai, jis buvo surengtas Alytaus Jaunimo centre.

Birželio mėnesį bendrovės darbuotojai gausiai dalyvavo tradicinėje Alytaus miesto

gimtadienio šventės eisenoje „Visokių ascii visokių raikia“.

Rugsėį visiems Alytaus pirmokams įteikta po gertuvę – aplankyta 13 Alytaus ugdymo įstaigų ir išdalintos gertuvės per 660 ugdytinių. Įmonės personažas „Lašas“ vaikus ne tik pralinksmino, bet ir suteikė žinių.

Per 2022 metus bendrovėje pravesta 15 ekskursijų. Jų metu Alytaus moksleiviai išsamiai supažindinami su bendrovės teikiamomis paslaugomis ir jų svarba, su bendrovės objektais, technika, profesijomis.

Įmonės vartotojų (abonentų) apklausa

Siekiant sužinoti savo vartotojų nuomonę apie vykdomą veiklą ir gerinti aptarnavimo kokybę, 2022 metų spalio–lapkričio mėnesiais atlikta anoniminė bendrovės teikiamų paslaugų vartotojų apklausa. Respondentai apklausti naudojantis interneto svetaine „ManoApklausa.lt“, gauti 623 atsakymai.

Toliau pateikiama apklausos rezultatų suvestinė nuo 2018 m.

• Kaip vertinate įmonės tiekiamo šalto geriamojo vandens kokybę?

Metai / proc.	2022	2021	2020	2019	2018
Vandens kokybė yra labai gera	67	63	42	49	72
Vandens kokybė yra vidutiniška	31	33	51	47	26
Vandens kokybė yra bloga	3	4	7	4	2

• Ar geriate vandenį iš čiaupo (nevirinant, nefiltruojant)?

Metai / proc.	2022	2021	2020	2019	2018
Geria vandenį iš čiaupo	83	80	86	78	85
Vandens iš čiaupo negeria	17	20	14	22	15

• **Kokį tuomet vandenį geriate, jeigu ne iš čiaupo?**

	Metai / proc.	2022	2021	2020	2019	2018
Geria filtruotą vandenį		41	28	6	24	31
Geria virintą vandenį		9	26	28	24	21
Vandenį perka parduotuvėje		35	34	44	44	34
Kita		15	12	22	8	14

• **Kaip vertinate bendrovės darbuotojų aptarnavimo kokybę?**

	Metai / proc.	2022	2021	2020	2019	2018
Aptarnavimo kokybę vertina teigiamai		84	83	63	59	76
Aptarnavimo kokybę vertina vidutiniškai		15	17	36	37	23
Vertina neigiamai		1	-	1	4	1

• **Ar jums iš anksto pranešama apie vandens tiekimo sutrikimus?**

	Metai / proc.	2022	2021	2020	2019	2018
Visada pranešama		61	59	58	52	50
Kartais pranešama		26	29	33	39	35
Niekada nepranešama		13	12	9	9	15

• **Kokiu būdu Jums būtų priimtinausia gauti pranešimus apie vandens tiekimo sutrikimus?**

	Metai / proc.	2022	2021	2020	2019	2018
Įmonės interneto puslapyje		1	10	5	6	2
Elektroniniu paštu		47	45	28	17	45
Iškabinant skelbimus prie namų		7	7	2	38	10
SMS žinute		45	48	45	39	43

PASTABA. Kai kurie respondentai pažymėjo kelis atsakymų variantus.

• **Ar naudojate bendrovės teikiamomis „paslaugomis internetu“?**

	Metai / proc.	2022	2021	2020	2019	2018
Naudojasi		57	61	28	35	63
Nesinaudoja		43	39	72	65	37

• **Kokiu būdu pageidautumėte gauti sąskaitas už paslaugas?**

	Metai / proc.	2022	2021	2020	2019	2018
Popierinę sąskaitą paštu		4	6	43	52	4
Elektroniniu paštu		87	83	42	35	86
E. sąskaitą (buvęs tiesioginis debetas)		9	11	8	11	10
Kita		-	-	7	2	-

Didžioji dalis vartotojų (67 %) įmonės tiekiamo šalto vandens kokybę vertina labai gerai, 31 % mano, kad vandens kokybė yra vidutiniška, ir tik 3 % – kad bloga. Taigi, pastaruoju laikotarpiu vartotojai linkę vandens kokybę vertinti geriau.

Atitinkamai, dauguma – net 83 % – apklaustų vartotojų vandenį vartoja iš čiaupo. Šis rodiklis išlieka panašus jau kelerius metus. Tai rodo, kad didžioji gyventojų dalis, vartojantys vandenį iš čiaupo, paslauga yra patenkinti ir savo įpročių nekeičia. Tačiau, tai taip pat parodo, kad nekeičia įpročio ir gyventojai, nelinkę naudoti vandens tiesiai iš čiaupo. Tarp pastarųjų 17%, lyginant su praėjusiais metais, šiek tiek pakito vandenį perkančių

parduotuvėje (35 %), bet išaugo skaičius vartotojų, geriančių filtruotą vandenį (41 %), virintą vandenį geria mažiau vartotojų (9 %). Akivaizdu, kad informaciją apie vandens iš čiaupo savybes vartotojams periodiškai reikia priminti.

Džiugu, kad bendrovės darbuotojų aptarnavimo kokybę apklausoje įvertinta geriausiai per visą apklausų vykdymo laiką, – teigiamai darbuotojų pastangas įvertino 84 % apklaustųjų, vidutiniškai – 16 %.

Panašiai kaip ir ankstesniais metais, didžioji dalis respondentų (61 %) visada gauna pranešimus apie vandens tiekimo sutrikimus, tačiau vis dar nemaža dalis (26 %) tokius

pranešimus gauna kartais, o 13 % negauna visai. Nuo 2021 m. vidurio vartotojus apie vandens tiekimo nutraukimus pradėjus informuoti mobiliojo ryšio trumpomis žinutėmis (SMS) ir / arba elektroniniu paštu, ši situacija keičiasi ir, tikėtina, problema bus išspręsta. Taip galima teigti ir dėl to, kad didžioji dalis vartotojų atsakė, jog pranešimus apie geriamojo vandens tiekimo sutrikimus norėtų gauti SMS žinute (45 %), arba elektroniniu paštu (47 %).

Bendrovės teikiamomis paslaugomis internetu naudojasi 57 % apklaustųjų, kiti - nesinaudoja.

Džiugu, kad didžioji dauguma apklaustųjų (83 %) sąskaitas už bendrovės suteiktas paslaugas pageidauja gauti elektroniniu paštu, o popierines sąskaitas vis dar norėtų gauti tik 6 %.

Finansinė atskaitomybė

Balansas 2022 m.

	tūkst. Eur	Finansiniai 2022 metai	Finansiniai 2021 metai	Pokytis tūkst. Eur	Pokytis %
A. ILGALAIKIS TURTAS		42323	43078	-755	-1,8
I. Nematerialusis turtas		366	277	89	32,0
Plėtros darbai		207	140	68	48,4
Programinė įranga		46	46	0	0,5
Koncesijos, patentai, licencijos, prekių ženklai ir panašios teisės		57	48	9	19,9
Kitas nematerialusis turtas		56	44	12	26,3
II. Materialusis turtas		41957	42801	-843	-2,0
Pastatai ir statiniai		36333	34309	2024	5,9
Mašinos ir įrengimai		2233	2173	59	2,7
Transporto priemonės		503	619	-116	-18,8
Kita įranga, prietaisai ir įrenginiai		1901	1055	846	80,2
Nebaigta statyba		988	4644	-3656	-78,7
III. Finansinis turtas		0	0	0	0
IV. Kitas ilgalaikis turtas		161	0	161	
B. TRUMPALAIKIS TURTAS		1493	2224	-731	-32,9
I. Apsargos, išankstiniai apmokėjimai		462	221	240	108,8
II. Per vienerius metus gautinos sumos		648	496	153	30,8
Pirkėjų įsiskolinimas		645	495	151	30,4
Kitos gautinos sumos		3	1	2	246,5
III. Kitas trumpalaikis turtas					
IV. Pinigai ir pinigų ekvivalentai		384	1508	-1124	-74,6
C. ATEINANČIŲ LAIKOTARPIŲ SĄNAUDOS IR SUKAUPTOS PAJAMOS		27	13	13	101,6
TURTO IŠ VISO		44004	45315	-1311	-2,89
D. NUOSAVAS KAPITALAS		17897	18860	-963	-5
I. Kapitalas		17832	17832	0	0
II. Perkainojimo rezervas (rezultatai)		0	0	0	0
III. Rezervai		955	976	-21	-2,1
IV. Nepaskirstytasis pelnas(nuostoliai)		-890	52	-942	-1804
Ataskaitinių metų pelnas (nuostoliai)		-963	52	-1015	-1943
Ankstesnių metų pelnas(nuostoliai)		73		73	0
E. DOTACIJOS , SUBSIDIJOS		23270	24136	-866	-3,6
F. ATIDĖJINIAI		10	22	-12	-55
G. MOKĖTINOS SUMOS IR ĮSIPAREIGOJIMAI		2827	2297	530	23,1
I. Po vienerių metų mokėtinos sumos ir ilgalaikiai įsipareigojimai		1637	1647	-10	-0,6
Finansinės skolos kredito įstaigoms		1637	1647	-10	-0,6

II.	Per vienerius metus mokėtinos sumos ir trumpalaikiai įsipareigojimai	1190	651	539	82,9
	Ilgalaikių skolų einamųjų metų dalis	126	119	7	5,7
	Finansinės skolos	11	11	0	-2,9
	Skolos tiekėjams	549	120	429	356,9
	Gauti išankstiniai apmokėjimai	138	61	77,71	128,4
	Pelno mokesčio įsipareigojimai	0	0	0	0
	Su darbo santykiais susiję įsipareigojimai	211	180	31	17,3
	Kitos mokėtinos sumos	155	160	-5	-2,9
NUOSAVO KAPITALO IR ĮSIPAREIGOJIMŲ IŠ VISO		44004	45315	-1311	-2,9

Pelno (nuostolio) ataskaita 2022 m.

	tūkst. Eur	Finansiniai metai	Praėję finansiniai metai	Pokytis tūkst. Eur	Pokytis %
I.	PARDAVIMO PAJAMOS	5214	4894	320	7
II.	PARDAVIMO SAVIKAINA	4451	3263	1188	36
III.	BENDRASIS PELNAS (NUOSTOLIAI)	763	1631	-868	-53
IV.	VEIKLOS SĄNAUDOS	1911	1603	308	19
IV.1	Pardavimų	366	315	51	16
IV.2	Bendrosios ir administracinės	1544	1288	256	20
V.	TIPINĖS VEIKLOS PELNAS (NUOSTOLIAI)	-1148	27	-1175	-4277
VI.	KITA VEIKLA	46	13	33	250
VI.1	Pajamos	106	82	23	28
VI.2	Sąnaudos	59	69	-10	-14
VII.	FINANSINĖ IR INVESTICINĖ VEIKLA	-22	12	-34	-291
VII.1	Pajamos	4	39	-35	-90
VII.2	Sąnaudos	26	27	-1	-4
VIII	ĮPRASTINĖS VEIKLOS PELNAS (NUOSTOLIS)	-1124	52	-1176	-2252
IX.	PAGAUTĖ	0	0	0	0
X.	NETEKIMAI	0	0	0	0
XI.	PELNAS (NUOSTOLIAI) PRIEŠ APMOKESTINIMĄ	-1124	52	-1176	-2252
XII.	PELNO MOKESTIS	161	0	161	0
XIII.	GRYNASIS ATASKAITINIŲ METŲ PELNAS (NUOSTOLIAI)	-963	52	-1015	-1943

Direktorius



Jurijus Červiakovskis



www.rsp-germany.com

UAB „Dzūkijos vandenys“
Pulko g. 75, LT-62135 Alytus
Tel. 8 700 555 10
dzukvand@vandenys.lt
www.vandenys.lt